資料３

令和３年度

「市民意識調査」

集計・分析結果報告書

令和３年　６月

千　曲　市

目　　次

1. 調査の概要
(1) 調査の目的 ・・・・・・・・・・・・・・・ 1
(2) 調査方法 ・・・・・・・・・・・・・・・ 1
(3) 調査票の配布及び回収結果 ・・・・・・ 1
(4) 集計結果の取り扱いについて ・・・・・ 1

2. 回答者の属性
(1) 性別 ・・・・・・・・・・・・・・・・・・ 2
(2) 年齢 ・・・・・・・・・・・・・・・・・・ 2
(3) 職業 ・・・・・・・・・・・・・・・・・・ 3
(4) 職業の場所 ・・・・・・・・・・・・・・・ 4
(5) 家族構成 ・・・・・・・・・・・・・・・・ 4
(6) 居住区域 ・・・・・・・・・・・・・・・・ 5
(7) 居住年数 ・・・・・・・・・・・・・・・・ 6

3. 調査の結果
(1) 市政への満足度と重要度 ・・・・・・・ 7
① 市政への満足度 ・・・・・・・・・・ 7
② 市政にとっての重要度 ・・・・・・ 14
③ 満足度と重要度の相関 ・・・・・・ 21
(2) 市政への要望 ・・・・・・・・・・・・・ 22
(3) 市政に対する不満 ・・・・・・・・・・ 25
(4) 今後の千曲市の将来像について・・・・・ 28
① ５年での変化 ・・・・・・・・・・ 28
② 解決すべき課題 ・・・・・・・・・・ 40
③ 千曲市の将来像 ・・・・・・・・・・ 51

4. 千曲市まち・ひと・しごと創生総合戦略―平成 28 年度との比較―
(1) 具体的施策の比較 ・・・・・・・・・・ 62
① 満足度と重要度の一覧 ・・・・・・ 62
② 満足度と重要度の推移 ・・・・・・ 63
(2) 基本目標の比較 ・・・・・・・・・・・ 64
① 満度と重要度の一覧 ・・・・・・・・ 64
② 満足度と重要度の推移 ・・・・・・・ 64

5. 資料
第二次千曲市総合計画　まちづくりの目標体系
千曲市まち・ひと・しごと創生総合戦略と第二次千曲市総合計画(設問)整合

１．調査の概要

(1)　調査の目的

市民意識調査（旧市民満足度調査）は、『千曲市総合計画』に掲げた 32 項目の達成方針（巻末資料参照）について、市民の皆様が「どの項目を重要と考え、どの項目に満足しているのか」をお聞きし、今後の市政運営に反映させるため、平成 20 年度から実施しています。

令和 3 年度の本調査では、前年度までの調査に加え、「今後の千曲市の将来像について」をお聞きしました。また前回同様、「千曲市まち・ひと・しごと創生総合戦略(平成 27 年度～令和 3 年度)」について、平成 28 年度との調査結果の比較を実施しました。

(2)　調査方法

① 調査対象　満 18 歳以上の市民

② 標本数　　2,000 人

③ 調査区域　千曲市全域

④ 抽出方法　住民基本台帳から無作為抽出

⑤ 調査方法　郵送方式(料金受取人払いの返信用封筒を添えて郵送)
　　Web 方式(インターネットを使用して回答)

⑥ 調査期日　令和 3 年 4 月 29 日～令和 3 年 5 月 14 日

(3)　調査票の配布及び回収結果

① 調査票配布数　2,000票

② 有効回収数　1,268票(うち Web 回答数 160 票)

③ 有効回収率　63.4%(うち Web 回答率　8.0%)

前回(令和 2 年度)配布及び回収結果
(1)調査票配布数　2,000 票
(2)有効回収数　1,288 票
(うち web 回答数 163 票)
(3)有効回収率　64.4%
(うち web 回答数 8.2%)

(4)　集計結果の取り扱いについて

① 各項目の集計結果は百分率で表示し、個々の項目はそれぞれ小数第２位を四捨五入して算出した。したがって、比率の合計が必ずしも 100%にならないことがある。

② 「18・19 歳」の回答者数が極端に少ない為、集計結果が必ずしも目的に対して正しく反映されているとは限らない点もあるが、参考として表示するものとする。

2．回答者の属性

（1）性別

性別では、「男性」が 47.0%、「女性」が 51.1%で、女性の回答者の方が多い。

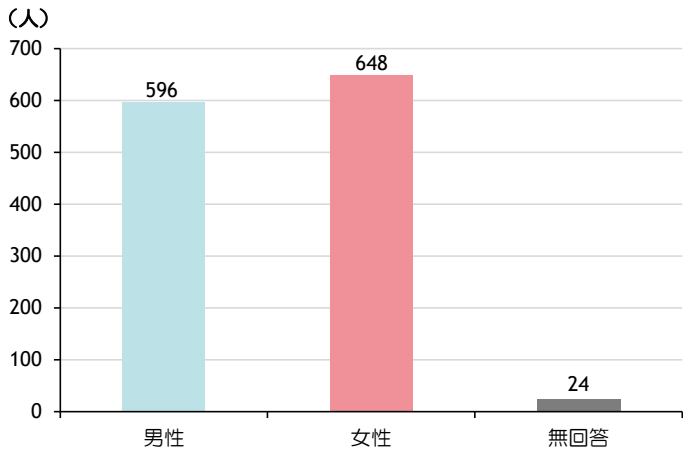

図 2-1-1 性別回答数

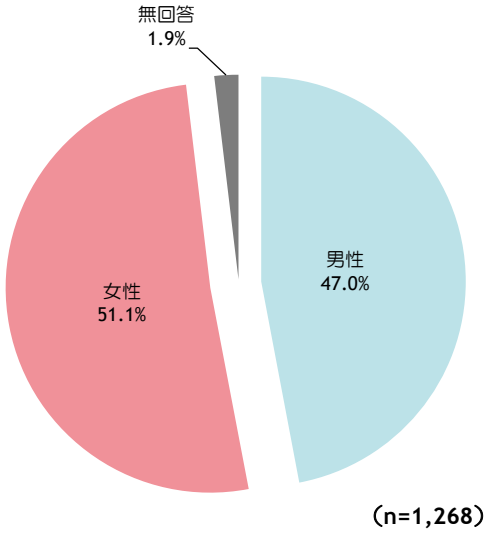

図 2-1-2 性別回答割合

（2）年齢

年齢別では、「70 歳以上」が 33.4%、「60～69 歳」が 18.1%となっており、60 歳以上の回答者が全体の半数以上を占めている。

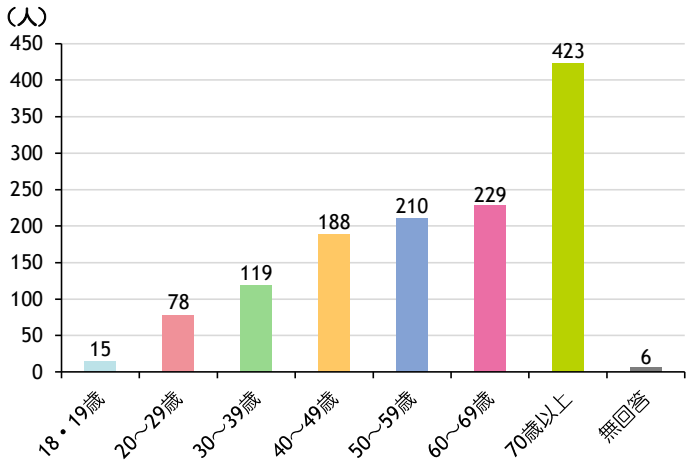

図 2-2-1 年齢別回答数

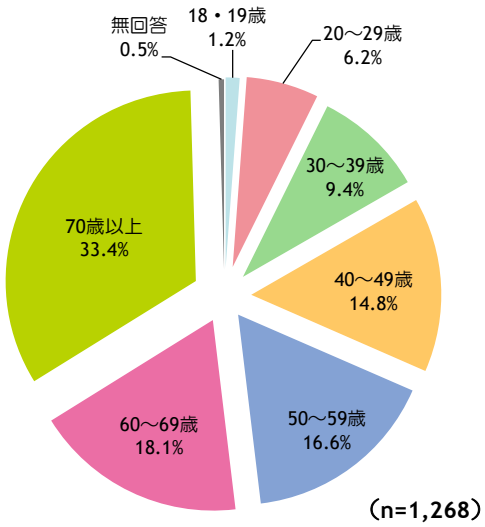

図 2-2-2 年齢別回答割合

男女別の回答年齢の割合では、年齢が上がるごとに回答割合が上がっている。女性は「40～49 歳」の回答割合が「50～59 歳」よりも若干多くなった。

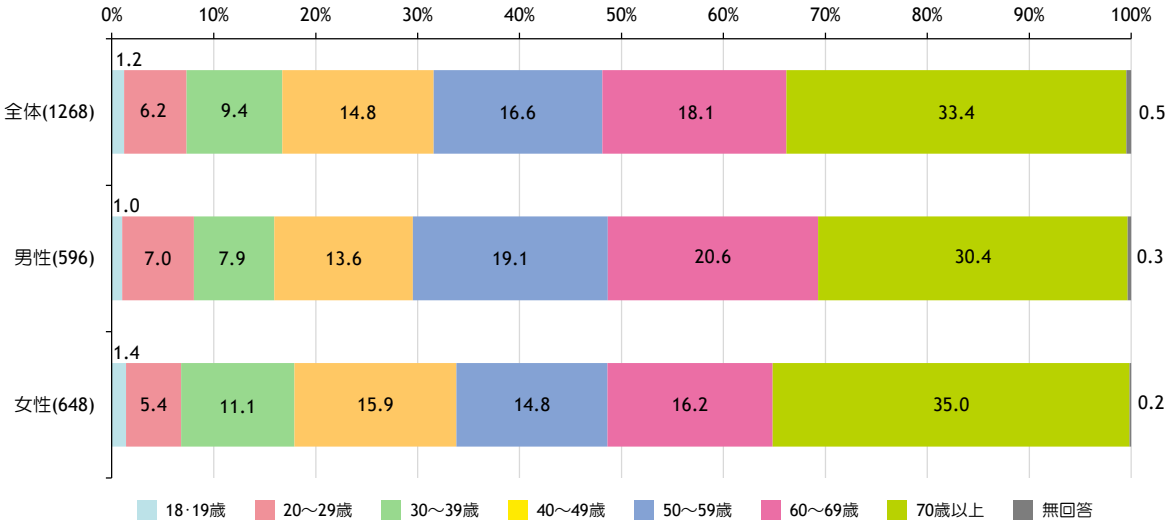

図 2-2-3 性別による年齢の回答割合

（3）職業

職業別では、「専業主婦・主夫、無職（31.7%）」が最も多く、次いで「会社員（29.2%）」となっている。

形態別では、(農林水産業)と(商工サービス業ほか)を合わせた“自営業”が 10.5%、「会社員」「公務員」「団体職員」を合わせた“勤め人”が 34.8%、「専業主婦・主夫、無職」が 31.7%となっている。

令和 2 年度調査結果と比較すると、“勤め人”が減少、「専業主婦・主夫、無職」が増加した。

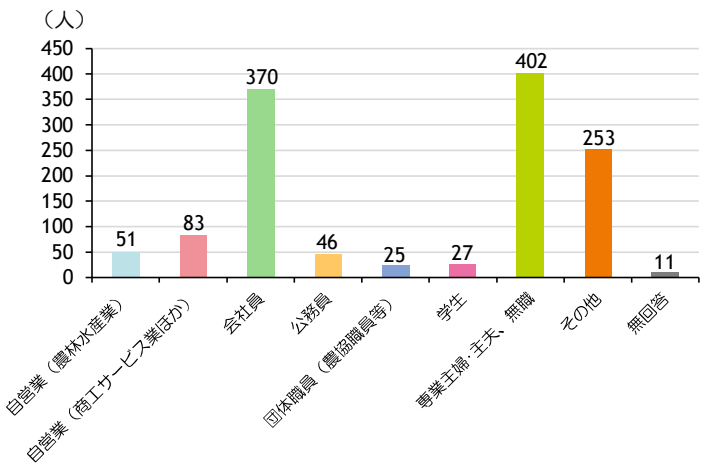

図 2-3-1 職業別回答数

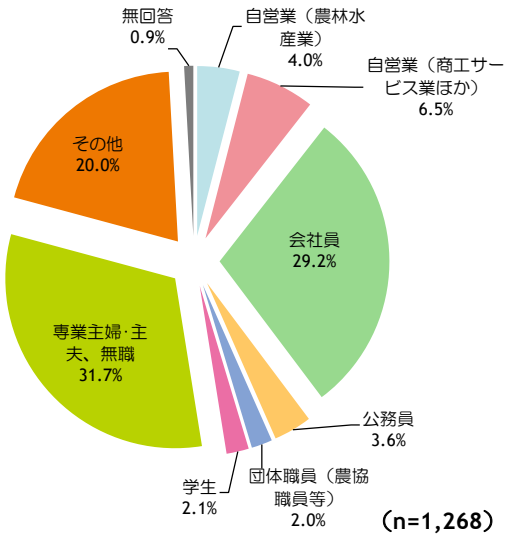

図 2-3-2 職業別回答割合

（4）職業の場所

職業の場所別では、「市内(51.7%)」が半数以上を占め、「市外(27.0%)」となっている。
また、(3)職業で“自営業”“勤め人”と回答した人でみると「市内(53.5%)」「市外(45.8%)」「無回答(0.7%)」となった。

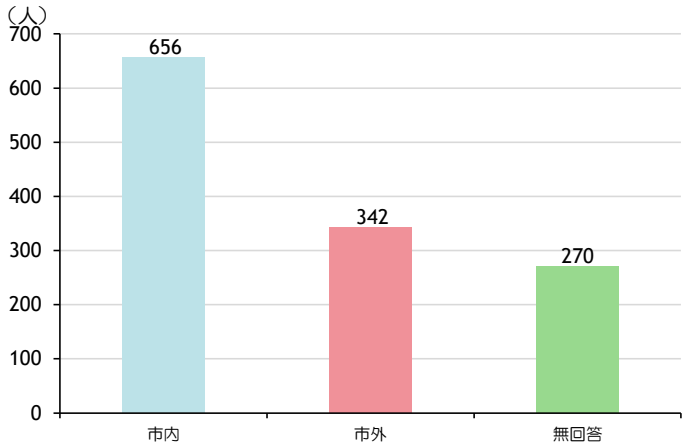

図 2-4-1 職業の場所別回答数

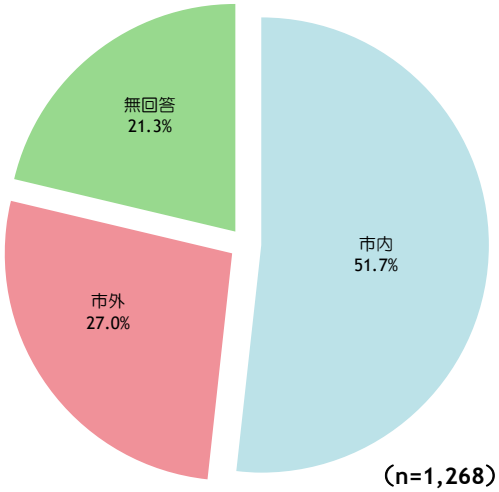

図 2-4-2 職業の場所別回答割合

（5）家族構成

家族構成別では、「二世代世帯（親と子）(46.9%)」が最も多く、次いで「夫婦(25.0%)」、「三世代世帯（親と子と孫）(13.6%)」となっている。

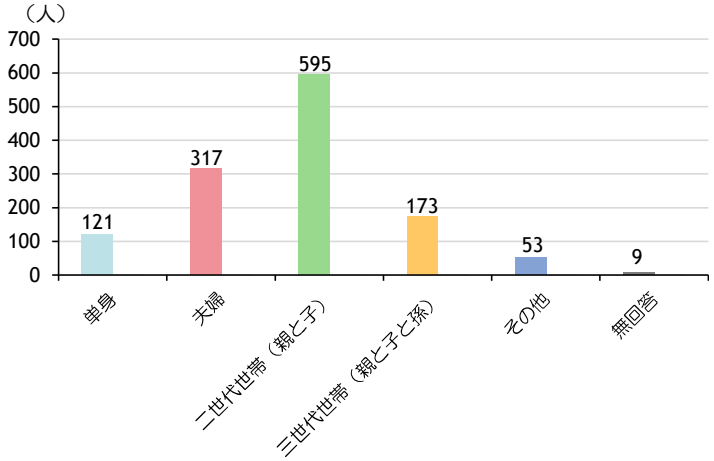

図 2-5-1 家族構成別回答数

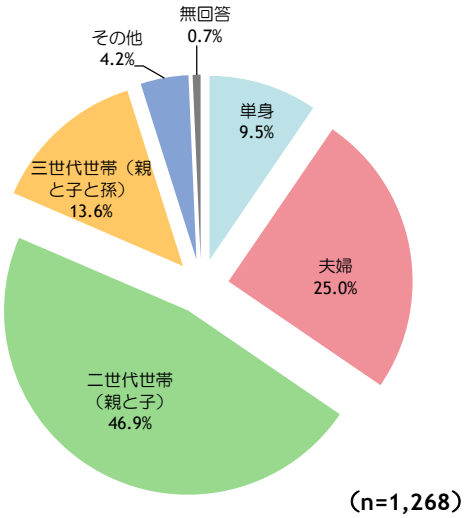

図 2-5-2 家族構成別回答割合

（6）居住区域

居住区域別では、「埴生小学校区（18.8%）」が最も多く、「更級小学校区（7.2%）」が最も少ない。埴生小学校区、更級小学校区を除く７小学校区の回答割合はばらつきがあるものの、大きな差はみられない。

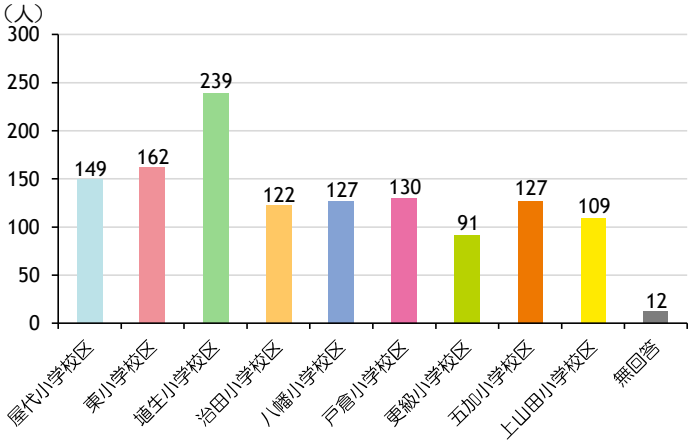

図 2-6-1 居住区域別回答数

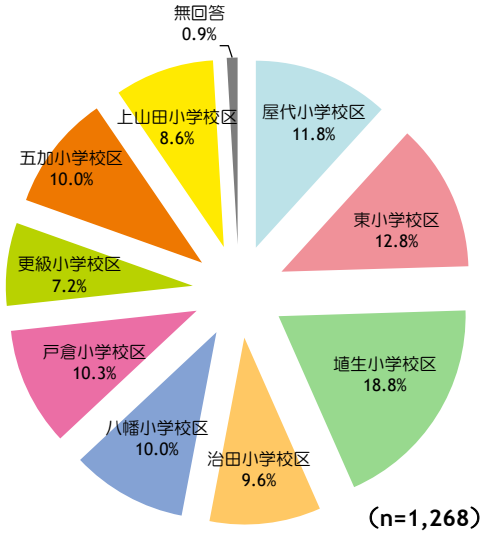

図 2-6-2 居住区域別回答割合

【参考】

～通学区域～

屋代小学校	大字屋代、大字粟佐
東小学校	大字雨宮、大字土口、大字生萱、大字森、大字倉科
埴生小学校	大字寂蒔、大字鋳物師屋、大字打沢、大字小島、大字桜堂、大字杭瀬下、杭瀬下一・二・三・四・五・六丁目、大字新田、大字中
治田小学校	大字稲荷山、大字野高場、大字桑原、大字八幡のうち中原区
八幡小学校	大字八幡（中原区を除く）
戸倉小学校	大字磯部、大字戸倉、大字戸倉温泉、大字若宮のうち八王子地区、大字上徳間のうち今井町区・柏王区、大字内川のうち柏王区
更級小学校	大字若宮（八王子地区を除く）、大字羽尾、大字須坂
五加小学校	大字上徳間（今井町区・柏王区を除く）、大字内川（柏王区を除く）、大字千本柳、大字小船山
上山田小学校	大字力石、大字新山、大字上山田、上山田温泉一・二・三・四丁目

（7）居住年数

居住年数別では、「30 年以上(65.6%)」が最も多く 6 割以上を占めている。「5～10 年未満(3.8%)」が最も少ない。

令和 2 年度調査結果と比較すると、「20～30 年未満」の回答割合が減少、増加率は「30 年以上」が 6.7%と最も高くなった。

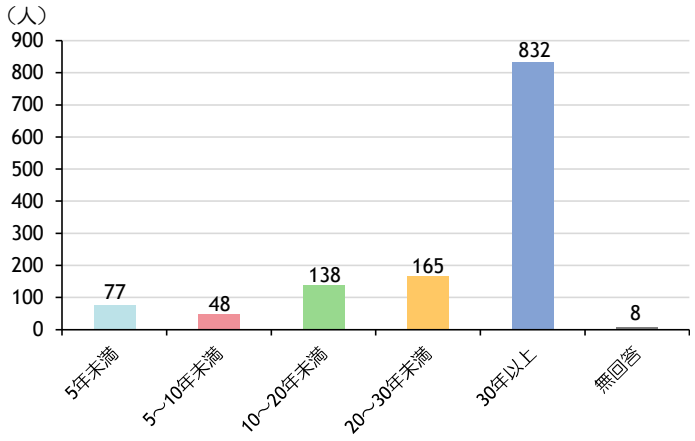

図 2-7-1 居住年数別回答数

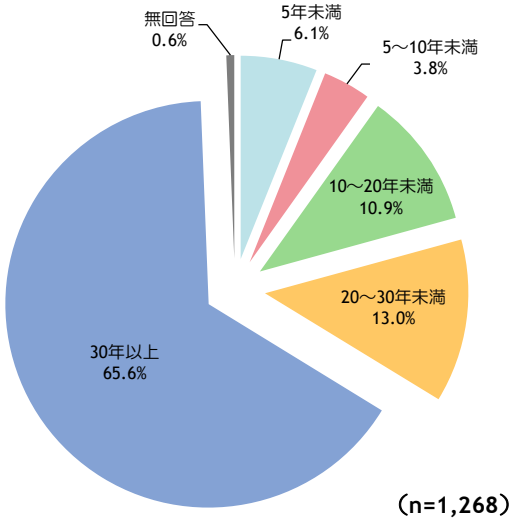

図 2-7-2 居住年数別回答割合

＜居住区域でみる居住年数＞

どの小学校区も居住年数「30 年以上」が最も多くおおむね 6～7 割を占めている。居住年数 30 年未満については、居住年数と回答割合は一概に比例しておらず、居住区域でばらつきがある。

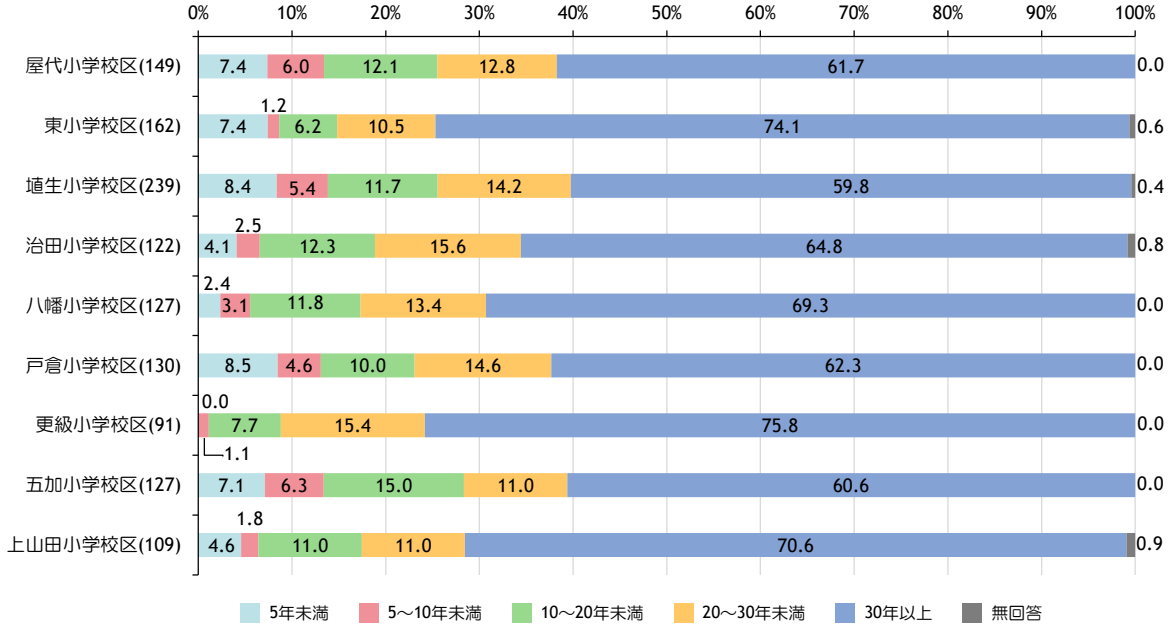

図 2-7-3 居住区域別居住年数の回答割合

３．調査の結果

（１）市政への満足度と重要度

① 市政への満足度

＜設問について＞

第二次千曲市総合計画に掲げた達成方針 32 項目（巻末資料参照）に対する満足度について、「そう思う」「ややそう思う」「あまりそう思わない」「そう思わない」「わからない」の 5 段階のうち、該当する 1 つについて回答を得た。

「そう思う」と「ややそう思う」の 2 つを合わせた“満足度が高い”項目をみると、最も高い項目は「上下水道(74.8%)」である。次いで「ごみ処理(63.8%)」「公園・緑地(55.7%)」「保健・医療(54.4%)」の順となっている。

「あまりそう思わない」と「そう思わない」の 2 つを合わせた“満足度が低い”項目を見ると、最も低い項目は「観光交流(66.6%)」である。次いで「産業振興（60.0%)」「雇用(58.9%)」の順となっている。

「第二次千曲市総合計画」の目標体系別（巻末資料参照）に見ると、「基本目標④(災害に強く、安全で心穏やかに暮らせるまち)」に該当する項目の満足度が高く、「公園・緑地(55.7%)」「上下水道(74.8%)」「ごみ処理(63.8%)」が 5 割を超えている。

一方、「基本目標⑥(協働で創る、市民主体の住みたい住み続けたいまち)」に該当する項目の満足度は低く、「市民協働・市民交流(22.8%)」「行政経営(21.8%)」「広域行政(23.4%)」「情報ｺﾐｭﾆｹｰｼｮﾝ(22.4%)」全ての項目が 3 割以下となっている。

図 3-1-1-1　市政への満足度回答割合

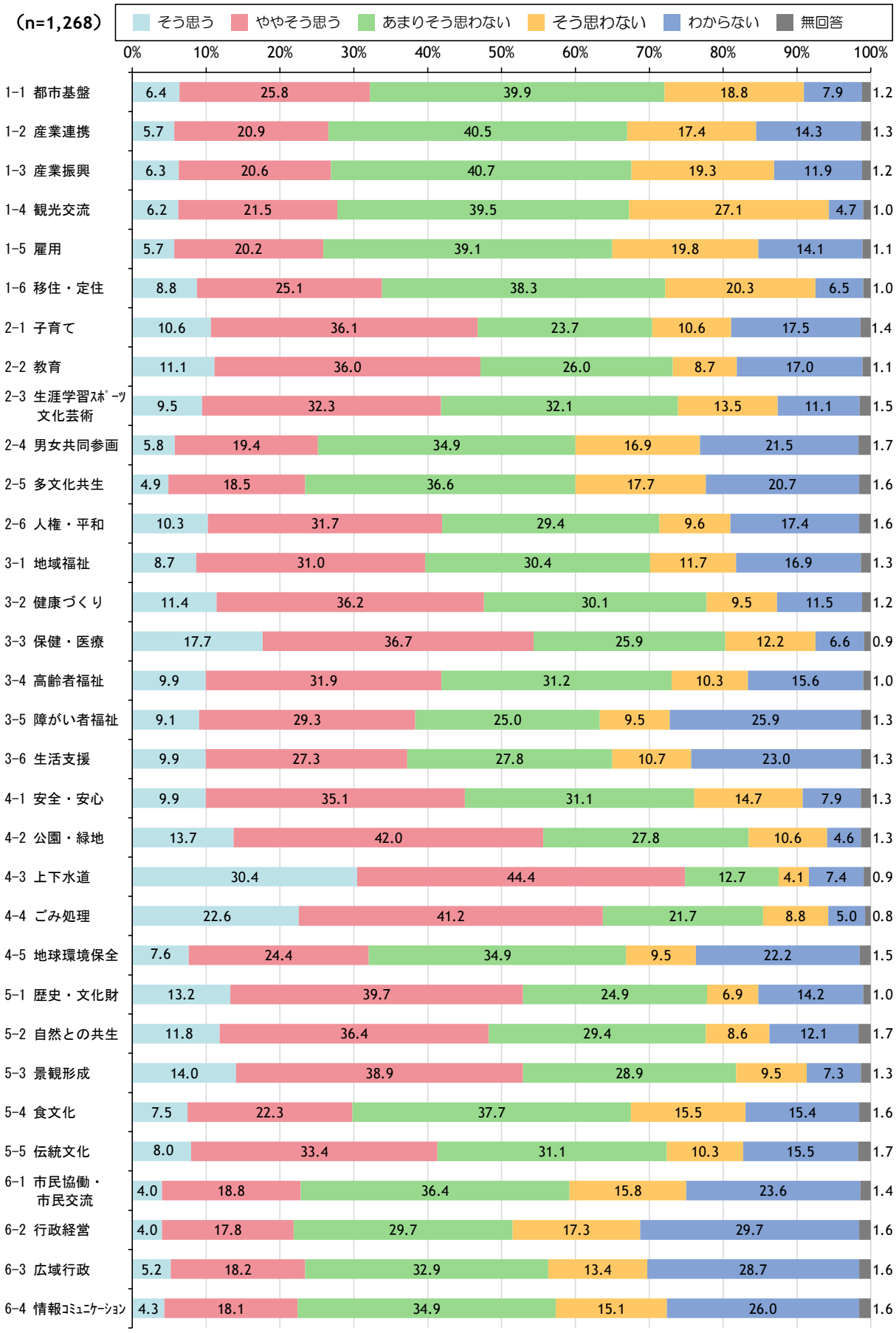

「そう思う」と「ややそう思う」の２つを合わせた“満足度が高い”項目を基本目標ごとでみると、「4 災害に強く、安全で心穏やかに暮らせるまち」が 54.3%と最も高くなっている。「あまりそう思わない」と「そう思わない」の２つを合わせた“満足度が低い”項目を見ると、「1 千曲の魅力で創生する賑わいと活気あるまち」が最も低く 60.2%となった。

図 3-1-1-2　市政への満足度回答割合（基本目標ごと）

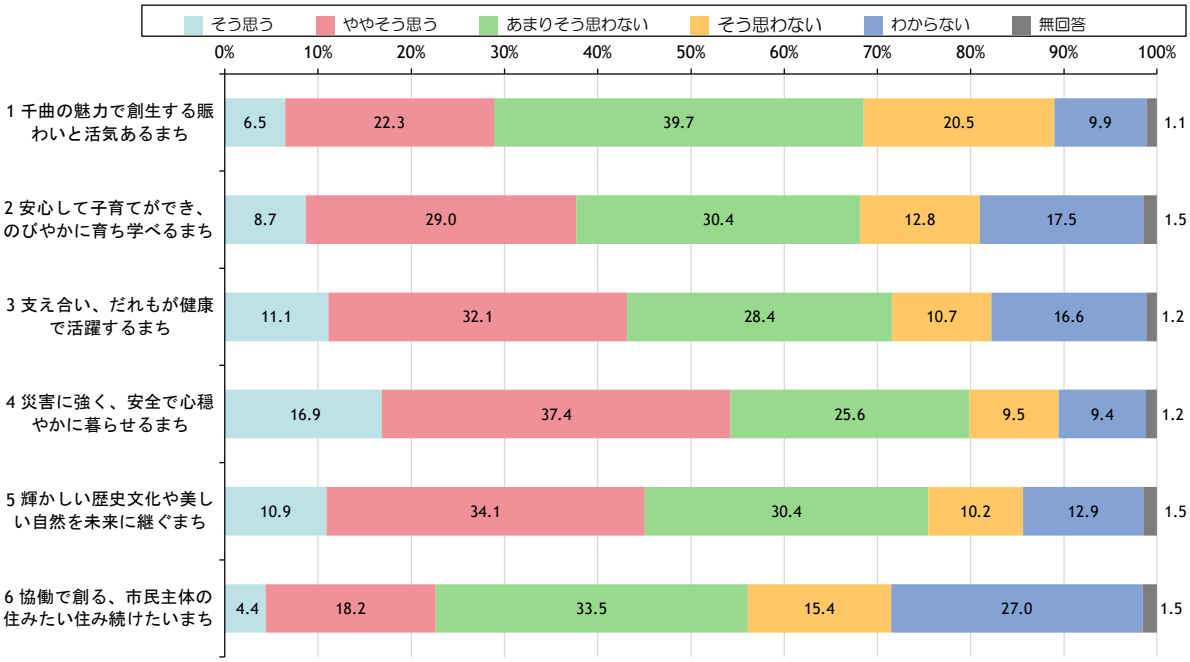

＜満足度の平均スコア＞

32 項目の市政への満足度について、「そう思う」に+10 点、「ややそう思う」に+5 点、「あまりそう思わない」に-5 点、「そう思わない」に-10 点の点数を与え、平均スコアを求めた。これによると平均スコアの最大は+10 点、最小は-10 点であり点数が大きいほど満足度が高いことになる。

平均スコアが最も高い項目は、「上下水道(4.26)」である。次いで「ごみ処理(2.36)」「歴史・文化財(1.38)」「保健・医療(1.09)」の順となっている。

平均スコアが最も低い項目は、「観光交流 (-3.01)」である。次いで「雇用(-2.38)」「産業振興(-2.33)」「多文化共生(-2.22)」「産業連携(-2.18)」の順となっている。

32 項目全体の平均スコアは-0.47 であった。

表 3-1-2　満足度平均スコア（ランク順）

ランク	項　　目	点数
1	4-3 上下水道	4.26
2	4-4 ごみ処理	2.36
3	5-1 歴史・文化財	1.38
4	3-3 保健・医療	1.09
5	4-2 公園・緑地	1.03
6	5-3 景観形成	0.96
7	2-2 教育	0.75
8	5-2 自然との共生	0.69
9	2-1 子育て	0.63
10	3-2 健康づくり	0.50
11	2-6 人権・平和	0.18
12	3-5 障がい者福祉	0.18
13	3-4 高齢者福祉	0.00
14	3-6 生活支援	-0.10
15	5-5 伝統文化	-0.12
16	3-1 地域福祉	-0.28
17	4-1 安全・安心	-0.28
18	2-3 生涯学習ｽﾎﾟｰﾂ文化芸術	-0.40
19	4-5 地球環境保全	-0.72
20	6-3 広域行政	-1.58
21	5-4 食文化	-1.60
22	1-6 移住・定住	-1.84
23	2-4 男女共同参画	-1.92
24	6-2 行政経営	-1.95
25	6-4 情報ｺﾐｭﾆｹｰｼｮﾝ	-1.95
26	1-1 都市基盤	-1.98
27	6-1 市民協働・市民交流	-2.09
28	1-2 産業連携	-2.18
29	2-5 多文化共生	-2.22
30	1-3 産業振興	-2.33
31	1-5 雇用	-2.38
32	1-4 観光交流	-3.01

図 3-1-3　満足度の平均スコア（項目順）

（n=1,268）

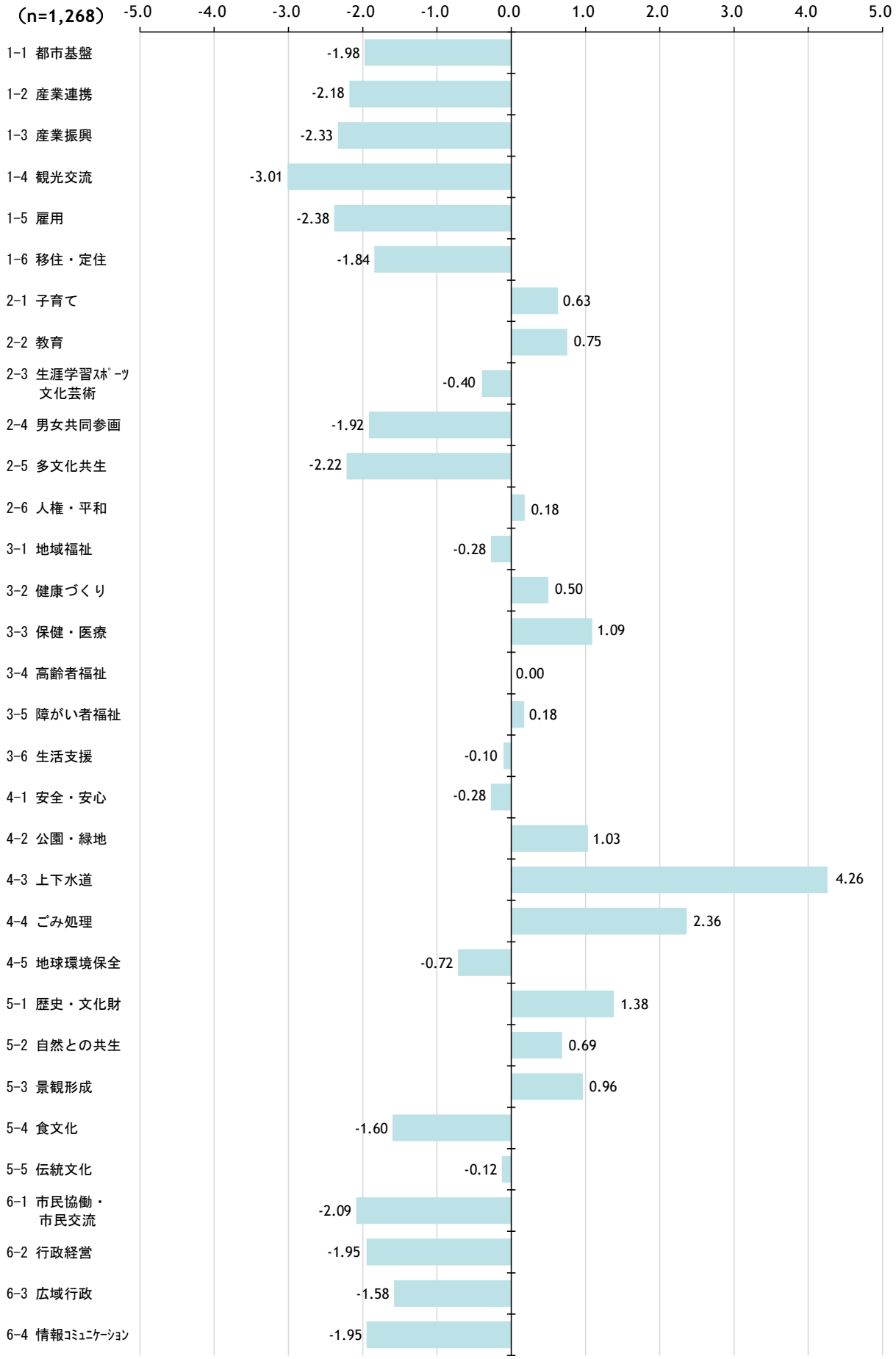

＜性別・年齢別の満足度平均スコア＞

性別では、1 位と 2 位が同じ項目(上下水道、ごみ処理)となっており、「歴史・文化財」は男女とも 4 位以内となった。

年齢別では、「上下水道」が全ての年齢層で 1 位となっている。また、70 歳以上を除く全ての年齢層で「公園・緑地」が 4 位以内に入っている。

		1　位	2　位	3　位	4　位	5　位	5　位
全　体 (n=1268)		上下水道 (4.26)	ごみ処理 (2.36)	歴史・文化財 (1.38)	保健・医療 (1.09)	公園・緑地 (1.03)	
性別	男　性 (n=596)	上下水道 (4.12)	ごみ処理 (1.93)	歴史・文化財 (0.97)	保健・医療 (0.88)	教　育 (0.45)	
	女　性 (n=648)	上下水道 (4.33)	ごみ処理 (2.64)	景観形成 (1.80)	歴史・文化財 (1.75)	公園・緑地 (1.68)	
年齢別	18・19 歳 (n=15)	上下水道 (5.33)	教　育 (4.00)	安全・安心 (4.00)	公園・緑地 (4.00)	高齢者福祉 (3.33)	
	20～29 歳 (n=78)	上下水道 (4.23)	景観形成 (3.21)	歴史・文化財 (2.88)	公園・緑地 (2.76)	教　育 (2.69)	
	30～39 歳 (n=119)	上下水道 (4.24)	公園・緑地 (2.27)	自然との共生 (1.50)	歴史・文化財 (1.47)	景観形成 (0.98)	
	40～49 歳 (n=188)	上下水道 (4.49)	ごみ処理 (2.71)	歴史・文化財 (2.63)	公園・緑地 (1.78)	自然との共生 (1.31)	景観形成 (1.31)
	50～59 歳 (n=210)	上下水道 (3.58)	歴史・文化財 (1.72)	ごみ処理 (1.54)	公園・緑地 (1.18)	景観形成 (0.72)	
	60～69 歳 (n=229)	上下水道 (3.51)	ごみ処理 (1.18)	保健・医療 (0.53)	公園・緑地 (0.07)	歴史・文化財 −(0.11)	
	70 歳以上 (n=423)	上下水道 (4.86)	ごみ処理 (3.96)	保健・医療 (2.77)	健康づくり (1.45)	子育て (1.37)	景観形成 (1.37)

＜居住区域別の満足度平均スコア＞

居住区域別では、全ての地域で「上下水道」が１位となっている。
また、「ごみ処理」が五加小学校区を除く全ての地域で２位となった。

		１　位	２　位	３　位	４　位	５　位
居住区域別	屋代小学校区 (n=149)	上下水道 (5.14)	ごみ処理 (2.82)	歴史・文化財 (1.90)	公園・緑地 (1.48)	健康づくり (1.43)
	東小学校区 (n=162)	上下水道 (4.16)	ごみ処理 (2.86)	歴史・文化財 (1.96)	保健・医療 (1.31)	教育 (1.21)
	埴生小学校区 (n=239)	上下水道 (4.52)	ごみ処理 (2.26)	公園・緑地 (1.34)	歴史・文化財 (1.34)	子育て (1.32)
	治田小学校区 (n=122)	上下水道 (4.59)	ごみ処理 (2.79)	障がい者福祉 (1.64)	歴史・文化財 (0.99)	健康づくり (0.90)
	八幡小学校区 (n=127)	上下水道 (3.48)	ごみ処理 (2.00)	歴史・文化財 (0.88)	景観形成 (0.85)	教育 (0.56)
	戸倉小学校区 (n=130)	上下水道 (3.53)	ごみ処理 (1.43)	歴史・文化財 (1.41)	景観形成 (1.05)	自然との共生 (0.98)
	更級小学校区 (n=91)	上下水道 (5.39)	ごみ処理 (3.19)	保健・医療 (2.61)	歴史・文化財 (2.28)	景観形成 (1.63)
	五加小学校区 (n=127)	上下水道 (3.88)	保健・医療 (3.43)	公園・緑地 (2.52)	景観形成 (1.84)	ごみ処理 (1.83)
	上山田小学校区 (n=109)	上下水道 (3.81)	ごみ処理 (2.52)	公園・緑地 (1.62)	保健・医療 (1.51)	景観形成 (0.88)

② 市政にとっての重要度

＜設問について＞

第二次千曲市総合計画に掲げた達成方針 32 項目（巻末資料参照）に対する重要度について、「重要である」「やや重要である」「あまり重要でない」「重要でない」「わからない」の 5 段階のうち、該当する 1 つについて回答を得た。

「重要である」の割合が最も高い項目は、「保健・医療(78.2%)」である。次いで「安全・安心(74.1%)」となっており 7 割を超えている。また、「子育て（67.0%)」「教育(66.6%)」「上下水道（66.6%)」「ごみ処理(62.2%)」「高齢者福祉(61.8%)」「雇用(60.3%)」が、6 割を超えている。

一方、重要度が低い項目では、「食文化（21.8%)」が最も低く、次いで「多文化共生(23.9%)」「伝統文化(26.7%)」の順となっている。

「第二次千曲市総合計画」の目標体系別（巻末資料参照）に見ると、「基本目標③(支え合い、だれもが健康で活躍するまち)」に該当する項目の「重要である」の割合が高く、「地域福祉(56.0%)」「健康づくり(53.3%)」「保健・医療(78.2%)」「高齢者福祉(61.8%)」「障がい者福祉(55.8%)」「生活支援(59.7%)」と全ての項目が 5 割を超えている。

図 3-1-4-1　市政にとっての重要度回答割合

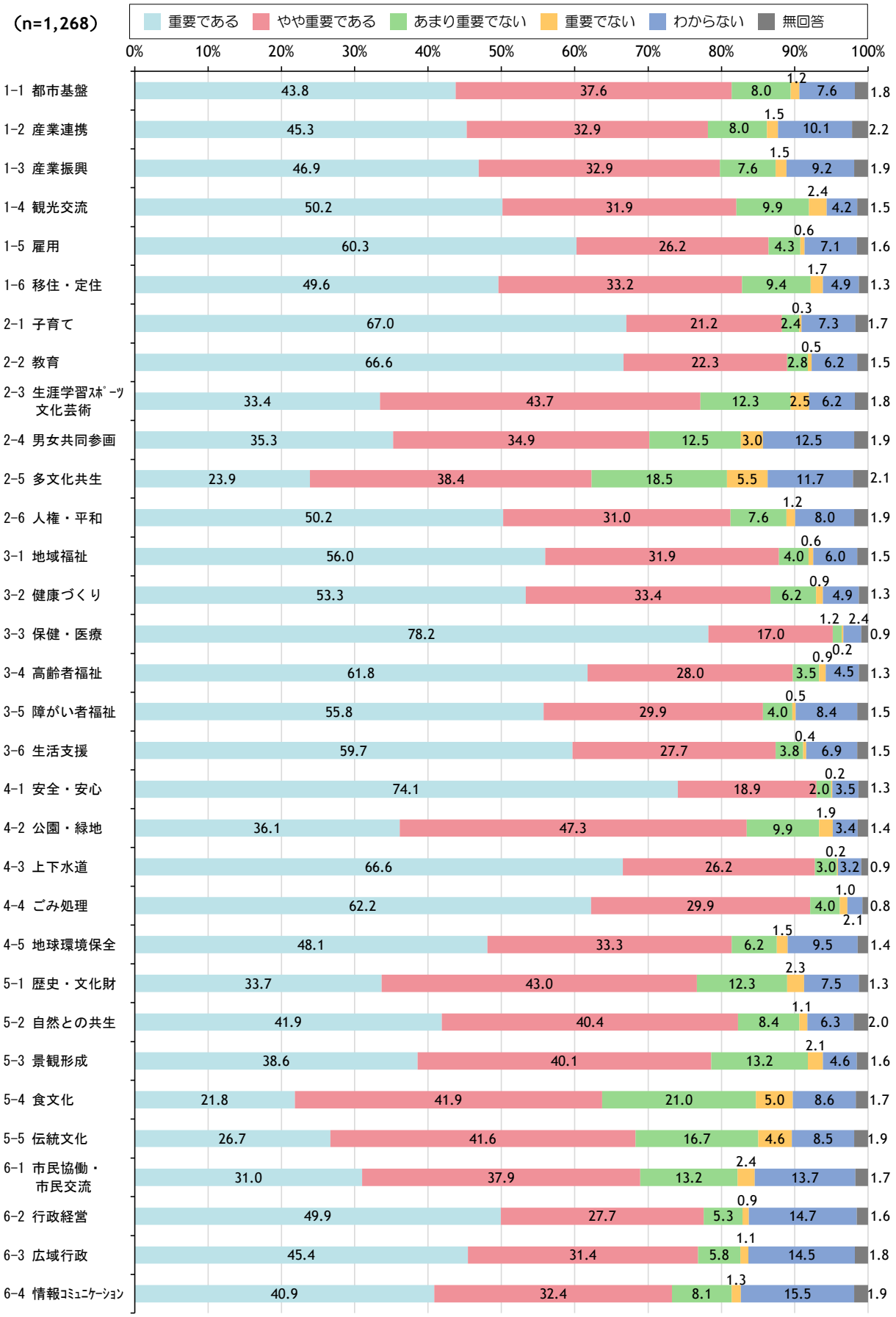

「重要である」の割合が最も高い項目を基本目標ごとにみると、「3 支え合い、だれもが健康で活躍するまち」が 63.8%と最も高くなっている。一方、重要度が低い項目では、「5 輝かしい歴史文化や美しい自然を未来に継ぐまち」が 32.0%と最も低く、次いで「2 安心して子育てができ、のびやかに育ち学べるまち」が 44.2%という結果になった。

図 3-1-4-2　市政にとっての重要度回答割合（基本目標ごと）

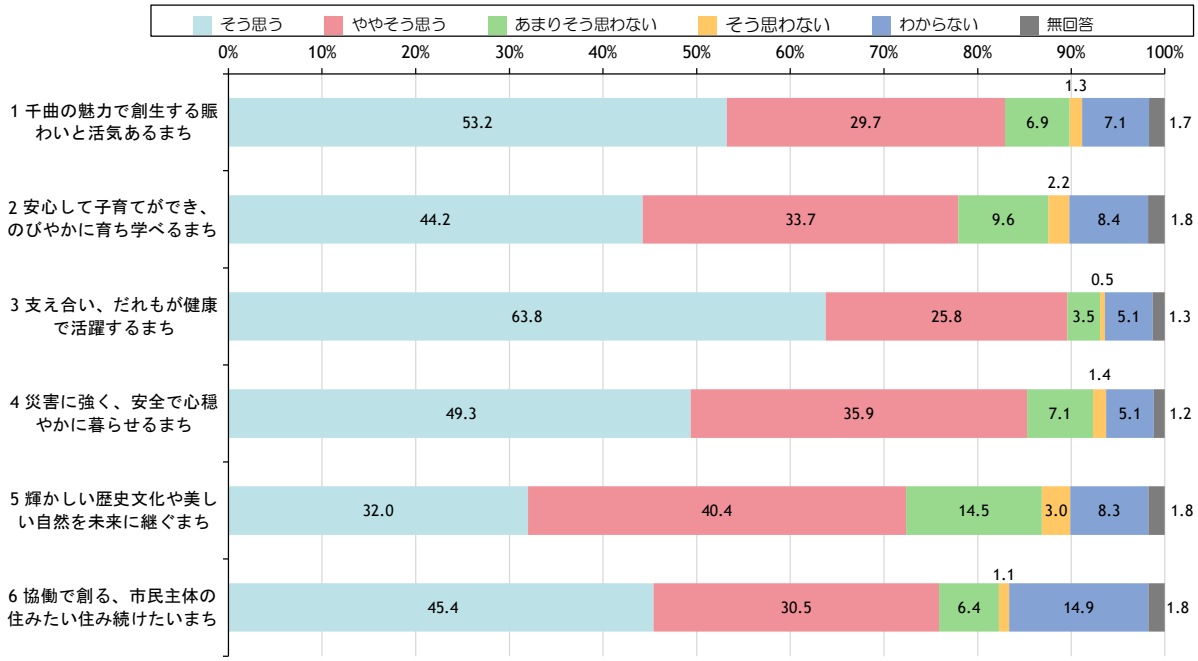

＜重要度の平均スコア＞

満足度と同様に、市政への重要度についても、32 項目ごとに「重要である」に+10 点、「やや重要である」に+5 点、「あまり重要でない」に−5 点、「重要でない」に−10 点の点数を与え、平均スコアを求めた。

平均スコアが最も高い項目は、「保健・医療(8.67)」である。次いで「安全・安心(8.35)」「上下水道(7.87)」の順となっている。

平均スコアが最も低い項目は、「食文化(2.77)」である。次いで「多文化共生 (2.89)」「伝統文化(3.52)」「市民協働・市民交流(4.17)」の順となっている。

32 項目全体の平均スコアは 6.03 であった。

表 3-1-5　重要度平均スコア（ランク順）

ランク	項　　目	点数
1	3-3 保健・医療	8.67
2	4-1 安全・安心	8.35
3	4-3 上下水道	7.87
4	2-1 子育て	7.75
5	2-2 教育	7.71
6	4-4 ごみ処理	7.47
7	3-4 高齢者福祉	7.40
8	3-6 生活支援	7.23
9	1-5 雇用	7.18
10	3-1 地域福祉	7.03
11	3-5 障がい者福祉	6.93
12	3-2 健康づくり	6.68
13	2-6 人権・平和	6.19
14	6-2 行政経営	6.12
15	4-5 地球環境保全	6.10
16	1-6 移住・定住	6.06
17	1-4 観光交流	5.96
18	1-3 産業振興	5.92
19	1-1 都市基盤	5.84
20	6-3 広域行政	5.82
21	5-2 自然との共生	5.79
22	1-2 産業連携	5.75
23	4-2 公園・緑地	5.37
24	6-4 情報ｺﾐｭﾆｹｰｼｮﾝ	5.27
25	5-3 景観形成	5.08
26	2-3 生涯学習ｽﾎﾟｰﾂ文化芸術	4.75
27	5-1 歴史・文化財	4.73
28	2-4 男女共同参画	4.43
29	6-1 市民協働・市民交流	4.17
30	5-5 伝統文化	3.52
31	2-5 多文化共生	2.89
32	5-4 食文化	2.77

図 3-1-6　重要度の平均スコア（項目順）

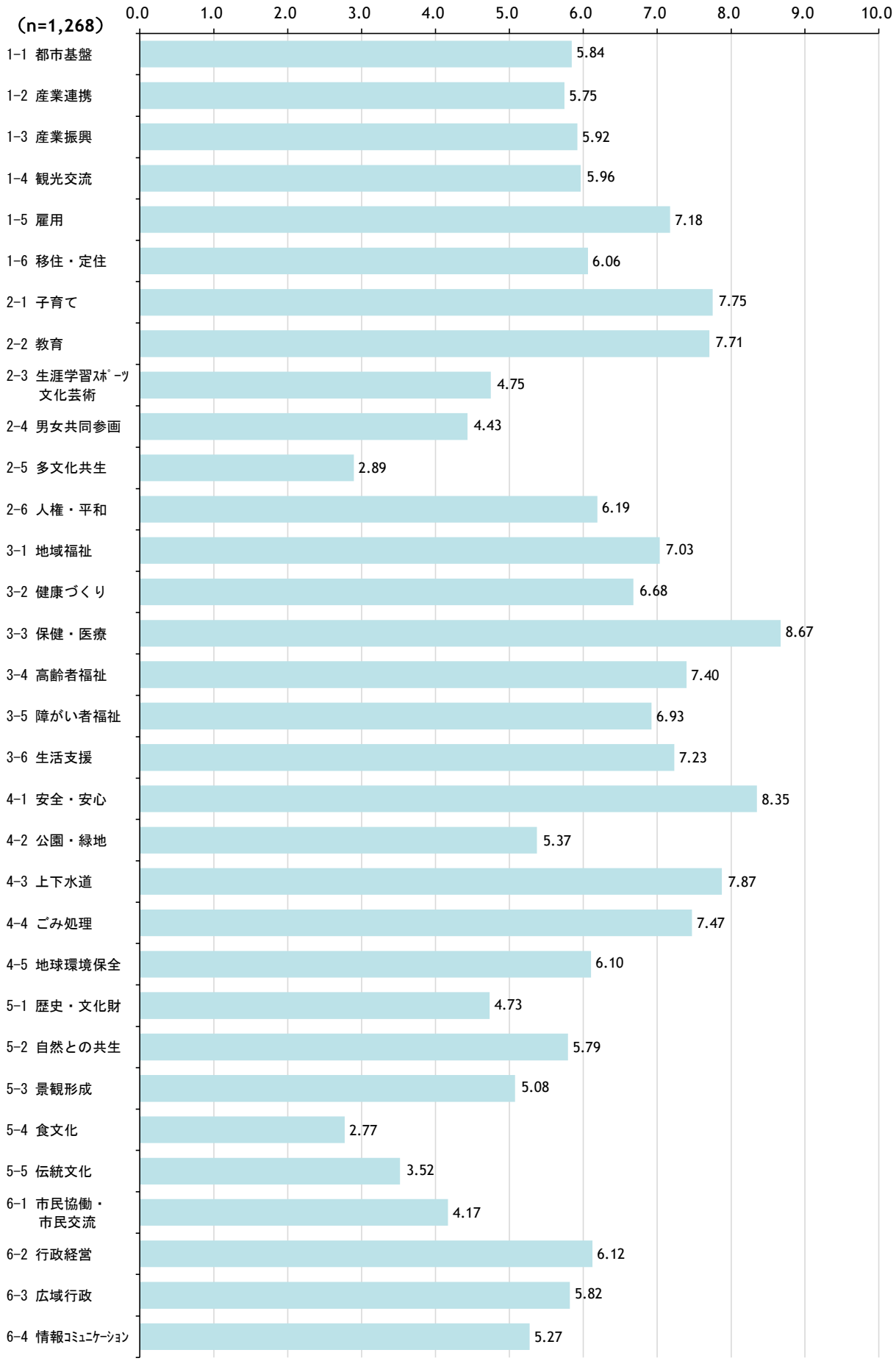

＜性別・年齢別の重要度平均スコア＞

性別では、1位から5位まで同じ項目、順位(保健・医療、安全・安心、上下水道、子育て、教育)となっている。

年齢別では、「保健・医療」「安全・安心」が全ての年齢層で5位以内となっている。そのほかの項目は年代ごと項目・順位にばらつきがみられる。

		1　位	2　位	3　位	4　位	5　位	5　位
全　体 (n=1268)		保健・医療 (8.67)	安全・安心 (8.35)	上下水道 (7.87)	子育て (7.75)	教育 (7.71)	
性別	男　性 (n=596)	保健・医療 (8.51)	安全・安心 (8.07)	上下水道 (7.56)	子育て (7.45)	教育 (7.39)	
	女　性 (n=648)	保健・医療 (8.83)	安全・安心 (8.60)	上下水道 (8.14)	子育て (8.06)	教育 (8.03)	
年齢別	18・19歳 (n=15)	安全・安心 (8.67)	観光交流 (8.33)	保健・医療 (8.33)	子育て (8.00)	地球環境保全 (8.00)	
	20～29歳 (n=78)	保健・医療 (8.44)	子育て (8.31)	安全・安心 (8.25)	教育 (7.92)	上下水道 (7.79)	
	30～39歳 (n=119)	安全・安心 (9.07)	保健・医療 (8.81)	子育て (8.50)	教育 (8.35)	上下水道 (7.78)	
	40～49歳 (n=188)	保健・医療 (8.59)	安全・安心 (8.51)	子育て (7.85)	教育 (7.82)	高齢者福祉 (7.50)	上下水道 (7.50)
	50～59歳 (n=210)	保健・医療 (8.67)	安全・安心 (8.29)	教育 (7.56)	子育て (7.39)	雇用 (7.30)	
	60～69歳 (n=229)	保健・医療 (8.76)	安全・安心 (8.18)	上下水道 (8.13)	教育 (7.79)	ごみ処理 (7.56)	
	70歳以上 (n=423)	保健・医療 (8.68)	上下水道 (8.38)	ごみ処理 (8.21)	安全・安心 (8.20)	高齢者福祉 (7.85)	

＜居住区域別の重要度平均スコア＞

居住区域別では、すべての地域で「保健・医療」が 1 位または 2 位となっている。また、全ての居住区域で「上下水道」「安全・安心」が 5 位以内となっている。そのほか八幡小学校区を除くすべての地域で「教育」が 5 位以内となった。

		1　位	2　位	3　位	4　位	5　位	5　位
居住区域別	屋代小学校区 (n=149)	安全・安心 (8.85)	保健・医療 (8.79)	子育て (8.19)	教育 (8.15)	高齢者福祉 (8.02)	
	東小学校区 (n=162)	保健・医療 (8.81)	安全・安心 (8.63)	高齢者福祉 (7.77)	上下水道 (7.76)	教育 (7.61)	ごみ処理 (7.61)
	埴生小学校区 (n=239)	安全・安心 (8.54)	保健・医療 (8.53)	上下水道 (7.89)	子育て (7.87)	教育 (7.71)	
	治田小学校区 (n=122)	保健・医療 (8.22)	安全・安心 (7.98)	上下水道 (7.73)	教育 (7.63)	子育て (7.54)	
	八幡小学校区 (n=127)	保健・医療 (8.60)	上下水道 (8.24)	ごみ処理 (7.84)	安全・安心 (7.80)	生活支援 (7.50)	
	戸倉小学校区 (n=130)	保健・医療 (8.68)	安全・安心 (8.28)	子育て (7.95)	教育 (7.52)	上下水道 (7.52)	
	更級小学校区 (n=91)	保健・医療 (8.78)	上下水道 (8.57)	安全・安心 (8.50)	教育 (8.01)	生活支援 (7.80)	
	五加小学校区 (n=127)	保健・医療 (8.78)	子育て (8.24)	安全・安心 (8.02)	教育 (7.62)	上下水道 (7.36)	
	上山田小学校区 (n=109)	保健・医療 (9.03)	安全・安心 (8.25)	教育 (7.94)	上下水道 (7.92)	ごみ処理 (7.87)	

③ 満足度と重要度の相関

32 項目について、市政への満足度平均スコアと、市政にとっての重要度平均スコアの相関を示した。

この図では、より左上にある項目ほど「満足度が低く、かつ重要度が高い」ことになり、今後の市政の重点課題になるものと考えられる。

令和 2 年度に比べ満足度が低く、重要度が高くなった項目は「都市基盤」「男女共同参画」があげられる。

図 3-1-7　市政への満足度と重要度の相関図（令和 2 年度との比較）

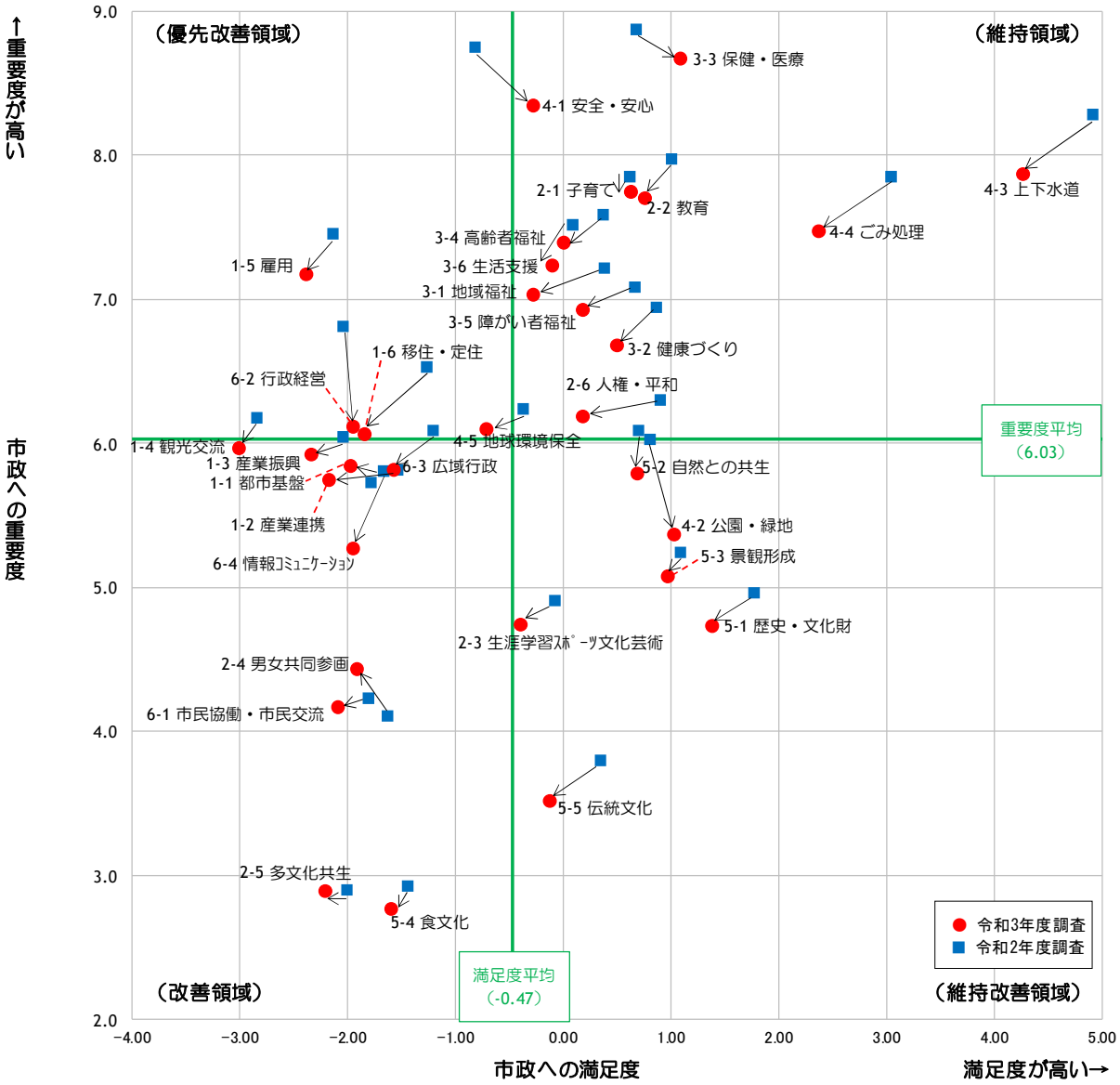

（2）市政への要望

＜設問について＞

第二次千曲市総合計画に掲げた達成方針 32 項目（巻末資料参照）について、特に重要だと考える施策を 5 項目選び、回答を得た。

「保健・医療（41.4%）」「雇用（40.7%）」「子育て（40.3%）」が 4 割以上、「高齢者福祉（39.2%）」が 4 割近くと高い割合となっている。

図 3-2　市政への要望回答割合

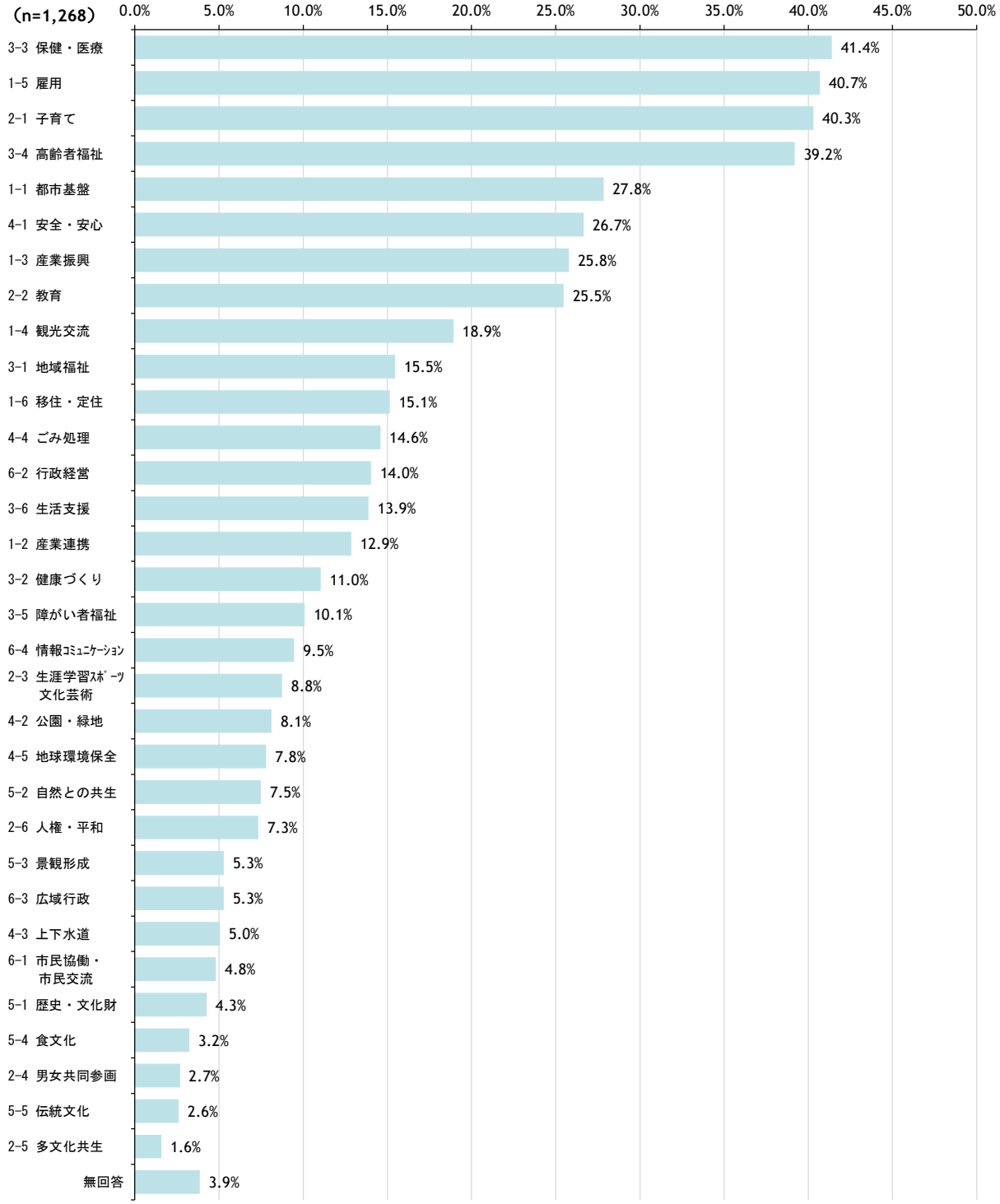

＜性別・年齢別の市政への要望＞

性別では、順位は異なっているが 1～4 位まで同じ項目(保健・医療、雇用、子育て、高齢者福祉)となった。

年齢別では、「保健・医療」「子育て」が全ての年齢層で 5 位以内となっている。また、18・19 歳以外の年齢層で「雇用」の順位が 4 位以内となった。

		1　位	2　位	3　位	4　位	5　位
全　体 (n=1268)		保健・医療 (41.4%)	雇　用 (40.7%)	子育て (40.3%)	高齢者福祉 (39.2%)	都市基盤 (27.8%)
性別	男　性 (n=596)	雇　用 (38.3%)	子育て (38.1%)	保健・医療 (36.2%)	高齢者福祉 (35.1%)	都市基盤 (34.1%)
	女　性 (n=648)	保健・医療 (45.7%)	高齢者福祉 (43.5%)	雇　用 (43.2%)	子育て (42.9%)	安全・安心 (29.0%)
年齢別	18・19 歳 (n=15)	子育て (60.0%)	教　育 (53.3%)	高齢者福祉 (40.0%)	産業振興 (33.3%)	保健・医療 (33.3%)
	20～29 歳 (n=78)	子育て (56.4%)	保健・医療 (41.0%)	都市基盤 (35.9%)	雇　用 (35.9%)	教　育 (28.2%)
	30～39 歳 (n=119)	子育て (68.9%)	雇　用 (46.2%)	教　育 (38.7%)	都市基盤 (34.5%)	保健・医療 (34.5%)
	40～49 歳 (n=188)	子育て (52.7%)	保健・医療 (48.9%)	雇　用 (44.7%)	教　育 (33.0%)	高齢者福祉 (30.9%)
	50～59 歳 (n=210)	雇　用 (50.5%)	保健・医療 (41.0%)	子育て (37.6%)	高齢者福祉 (37.6%)	産業振興 (32.9%)
	60～69 歳 (n=229)	雇　用 (46.7%)	保健・医療 (46.7%)	高齢者福祉 (41.0%)	子育て (35.8%)	安全・安心 (27.9%)
	70 歳以上 (n=423)	高齢者福祉 (51.1%)	保健・医療 (37.8%)	雇　用 (30.7%)	産業振興 (27.2%)	子育て (27.0%)

＜居住区域別の市政への要望＞

居住区域別では、全ての地域で「高齢者福祉」「子育て」「保健・医療」が４位以内となっている。

		１　位	２　位	３　位	４　位	５　位	５　位	５　位
居住区域別	屋代小学校区 (n=149)	雇用 (47.7%)	高齢者福祉 (46.3%)	子育て (44.3%)	保健・医療 (44.3%)	産業振興 (32.2%)		
	東小学校区 (n=162)	雇用 (45.1%)	高齢者福祉 (39.5%)	保健・医療 (37.7%)	子育て (37.0%)	産業振興 (33.3%)		
	埴生小学校区 (n=239)	保健・医療 (43.5%)	雇用 (39.3%)	子育て (38.5%)	高齢者福祉 (35.6%)	教育 (32.2%)		
	治田小学校区 (n=122)	保健・医療 (47.5%)	子育て (44.3%)	高齢者福祉 (42.6%)	雇用 (36.1%)	都市基盤 (32.8%)		
	八幡小学校区 (n=127)	雇用 (44.9%)	子育て (44.1%)	高齢者福祉 (43.3%)	保健・医療 (37.8%)	安全・安心 (26.0%)		
	戸倉小学校区 (n=130)	保健・医療 (36.9%)	高齢者福祉 (35.4%)	安全・安心 (34.6%)	子育て (33.1%)	都市基盤 (32.3%)	雇用 (32.3%)	
	更級小学校区 (n=91)	子育て (40.7%)	雇用 (38.5%)	保健・医療 (38.5%)	高齢者福祉 (34.1%)	産業振興 (26.4%)	教育 (26.4%)	安全・安心 (26.4%)
	五加小学校区 (n=127)	子育て (50.4%)	雇用 (41.7%)	高齢者福祉 (40.9%)	保健・医療 (38.6%)	安全・安心 (29.1%)		
	上山田小学校区 (n=109)	保健・医療 (45.9%)	雇用 (39.4%)	子育て (35.8%)	高齢者福祉 (34.9%)	観光交流 (33.9%)		

（3）市政に対する不満

＜設問について＞

第二次千曲市総合計画に掲げた達成方針 32 項目（巻末資料参照）について、特に不満を感じる施策を 5 項目選び、回答を得た。

「都市基盤(25.6%)」が最も多く、次いで「雇用(24.4%)」「行政経営(22.6%)」「産業振興(22.4%)」「保健・医療（22.2%)」の順となっている。

図 3-3　市政に対する不満回答割合

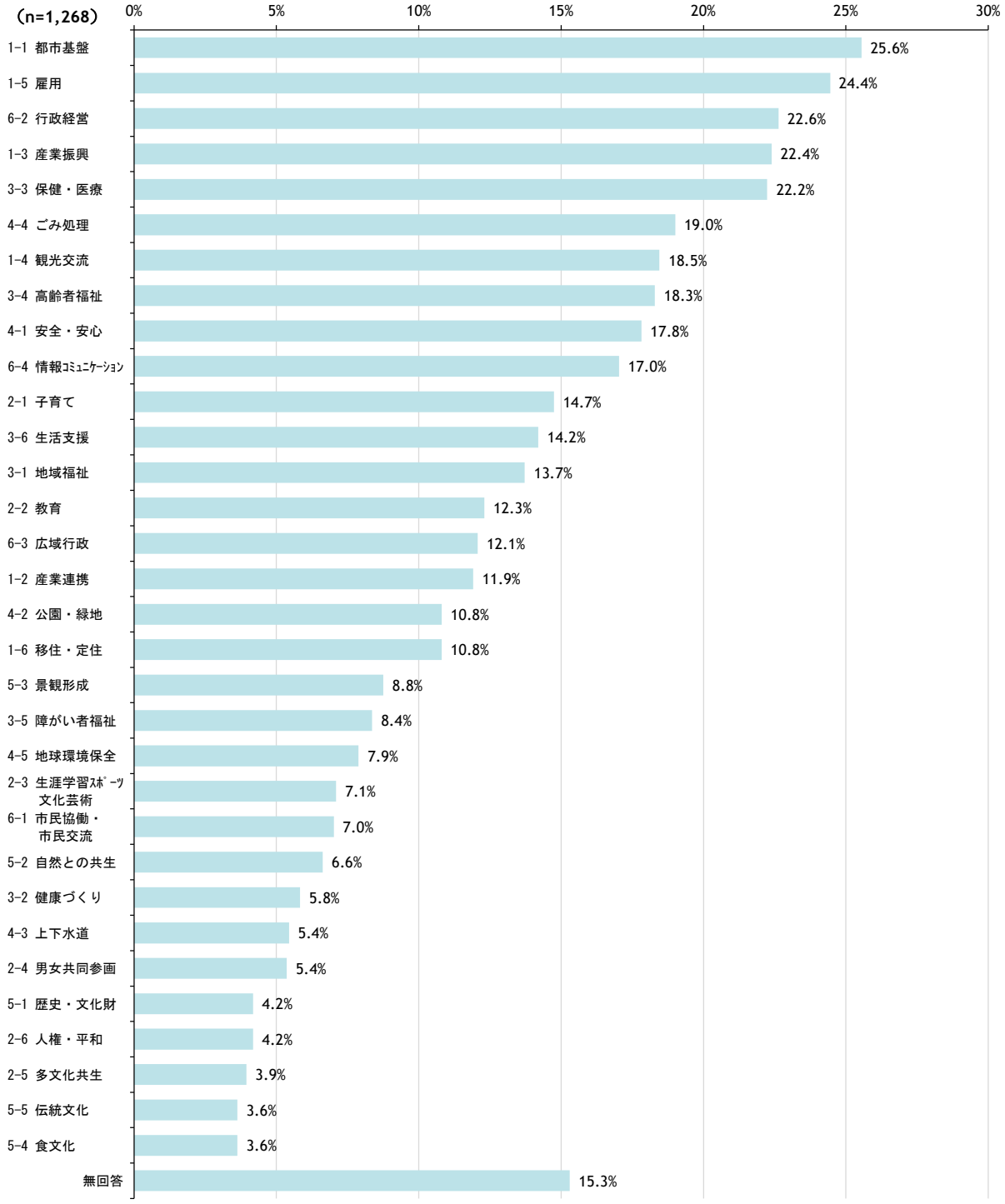

＜性別・年齢別の市政に対する不満＞

性別では、1 位は男性が「都市基盤」、女性が「雇用」となっており、2 位は男性が「行政経営」、女性が「保健・医療」と項目が別々の結果となっている。

年齢別では、20 歳以上で「都市基盤」が 5 位以内となっており、「雇用」も 18・19 歳と 70 歳以上を除き 5 位以内となっている。

		1　位	2　位	3　位	4　位	5　位	5　位
全　体 (n=1268)		都市基盤 (25.6%)	雇　用 (24.4%)	行政経営 (22.6%)	産業振興 (22.4%)	保健・医療 (22.2%)	
性別	男　性 (n=596)	都市基盤 (29.0%)	行政経営 (25.3%)	産業振興 (24.8%)	雇　用 (24.7%)	保健・医療 (21.6%)	
	女　性 (n=648)	雇　用 (24.5%)	保健・医療 (23.0%)	都市基盤 (22.5%)	ごみ処理 (21.6%)	産業振興 (20.5%)	
年齢別	18・19 歳 (n=15)	観光交流 (33.3%)	安全・安心 (33.3%)	移住・定住 (26.7%)	ごみ処理 (26.7%)	景観形成 (26.7%)	行政経営 (26.7%)
	20～29 歳 (n=78)	都市基盤 (30.8%)	観光交流 (26.9%)	情報ｺﾐｭﾆｹｰｼｮﾝ (26.9%)	産業振興 (23.1%)	雇　用 (21.8%)	ごみ処理 (21.8%)
	30～39 歳 (n=119)	保健・医療 (33.6%)	子育て (31.1%)	ごみ処理 (31.1%)	雇　用 (30.3%)	都市基盤 (29.4%)	
	40～49 歳 (n=188)	都市基盤 (31.4%)	保健・医療 (31.4%)	雇　用 (28.7%)	産業振興 (25.0%)	行政経営 (22.9%)	
	50～59 歳 (n=210)	都市基盤 (30.5%)	雇　用 (29.5%)	産業振興 (29.0%)	行政経営 (27.6%)	ごみ処理 (27.1%)	
	60～69 歳 (n=229)	雇　用 (27.9%)	産業振興 (27.1%)	行政経営 (26.2%)	都市基盤 (25.8%)	保健・医療 (23.6%)	
	70 歳以上 (n=423)	高齢者福祉 (24.3%)	都市基盤 (18.9%)	地域福祉 (18.4%)	行政経営 (18.4%)	観光交流 (18.2%)	

＜居住区域別の市政に対する不満＞

居住区域別では、すべての地域で「都市基盤」が４位以内となっている。また、「行政経営」は埴生・八幡・戸倉・更級・五加・上山田小学校区で５位以内、「保健・医療」は屋代・東・埴生・治田・八幡・上山田小学校区で５位以内となった。そのほか項目・順位ともばらつきが多い結果となった。

		１　位	２　位	３　位	４　位	５　位	５　位
居住区域別	屋代小学校区 (n=149)	雇用 (29.5%)	産業振興 (26.2%)	都市基盤 (25.5%)	保健・医療 (25.5%)	ごみ処理 (24.8%)	
	東小学校区 (n=162)	雇用 (28.4%)	産業振興 (27.8%)	都市基盤 (27.2%)	保健・医療 (22.8%)	ごみ処理 (21.6%)	
	埴生小学校区 (n=239)	行政経営 (28.0%)	都市基盤 (24.3%)	保健・医療 (22.6%)	安全・安心 (21.8%)	産業振興 (20.9%)	
	治田小学校区 (n=122)	保健・医療 (24.6%)	都市基盤 (23.0%)	産業振興 (22.1%)	雇用 (21.3%)	安全・安心 (19.7%)	
	八幡小学校区 (n=127)	雇用 (31.5%)	都市基盤 (30.7%)	産業振興 (28.3%)	保健・医療 (25.2%)	行政経営 (22.0%)	
	戸倉小学校区 (n=130)	行政経営 (32.3%)	都市基盤 (28.5%)	観光交流 (22.3%)	高齢者福祉 (22.3%)	ごみ処理 (22.3%)	情報ｺﾐｭﾆｹｰｼｮﾝ (22.3%)
	更級小学校区 (n=91)	都市基盤 (23.1%)	雇用 (23.1%)	観光交流 (22.0%)	行政経営 (20.9%)	産業振興 (17.6%)	
	五加小学校区 (n=127)	観光交流 (28.3%)	行政経営 (23.6%)	雇用 (22.8%)	都市基盤 (22.0%)	情報ｺﾐｭﾆｹｰｼｮﾝ (21.3%)	
	上山田小学校区 (n=109)	都市基盤 (26.6%)	観光交流 (25.7%)	行政経営 (24.8%)	雇用 (22.9%)	保健・医療 (22.9%)	

（4）今後の千曲市の将来像について

① ５年での変化

＜設問について＞

千曲市の暮らしの環境やまちの状況、産業などの状況に関する 21 項目について、「良くなった」「やや良くなった」「変わらない」「やや悪くなった」「悪くなった」「わからない」の 6 段階のうち、該当する 1 つについて回答を得た。

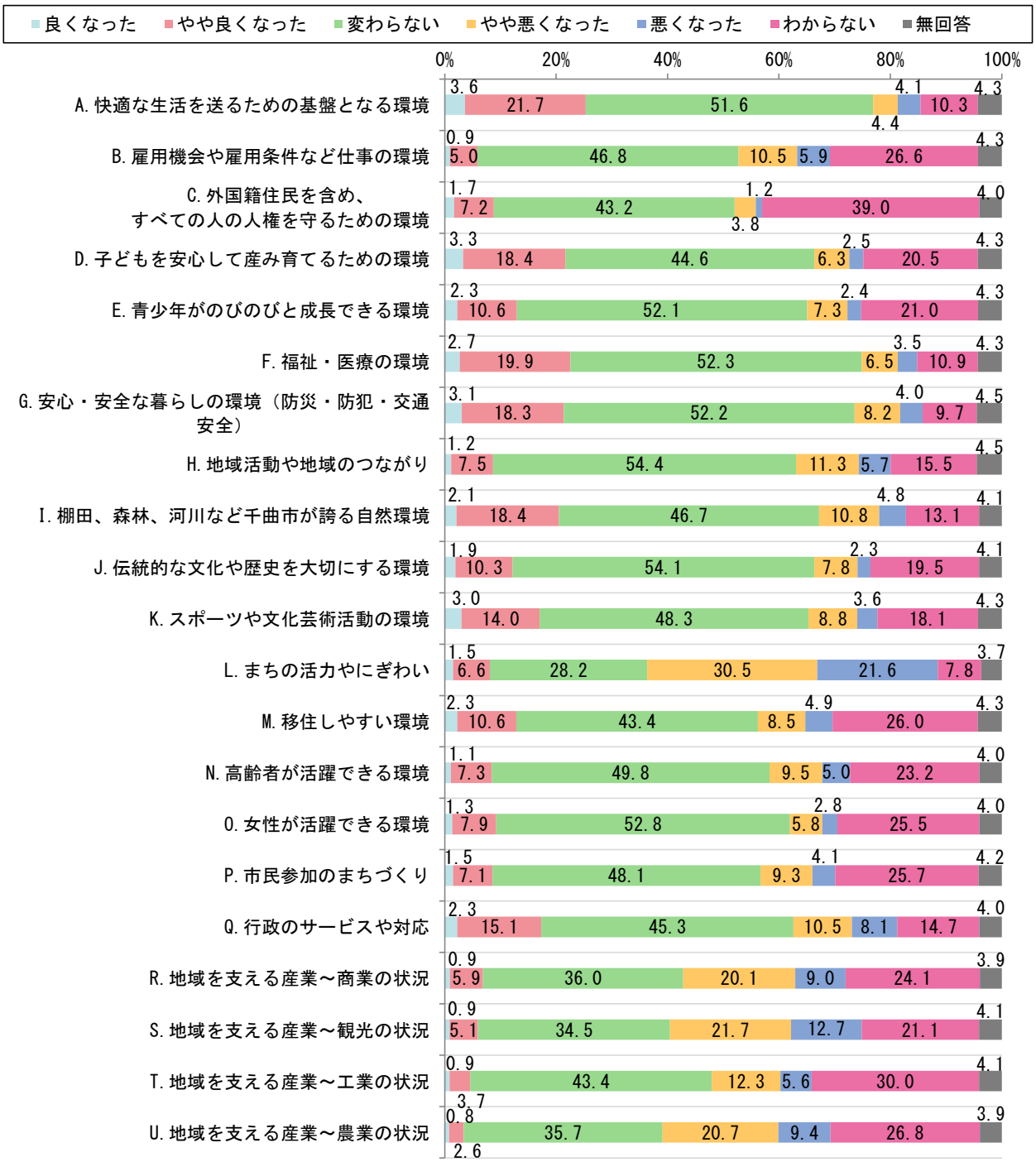

＜5 年での変化に関する平均スコア＞

市政への満足度や重要度と同様に 16 項目ごとに「良くなった」に+10 点、「やや良くなった」に+5 点、「やや悪くなった」に-5 点、「悪くなった」に-10 点の点数を与え、平均スコアを求めた。

5 年で良くなったと感じる部分について、「A.快適な生活を送るための基盤となる環境(1.9)」「F.福祉・医療の環境(1.4)」「D.子どもを安心して産み育てるための環境(1.3)」となっている。また、5 年で悪くなったと感じる部分については「L.まちの活力やにぎわい(-4.7)」、次いで「S.地域を支える産業～観光の状況(-3.3)」「U.地域を支える産業～農業の状況(-2.9)」となった。

全体		
ランク	項目	点数
1	A.快適な生活を送るための基盤となる環境	1.9
2	F.福祉・医療の環境	1.4
3	D.子どもを安心して産み育てるための環境	1.3
4	G.安心・安全な暮らしの環境（防災・防犯・交通安全）	0.9
5	K.スポーツや文化芸術活動の環境	0.4
6	C.外国籍住民を含め、すべての人の人権を守るための環境	0.4
7	E.青少年がのびのびと成長できる環境	0.4
8	I.棚田、森林、河川など千曲市が誇る自然環境	0.2
9	J.伝統的な文化や歴史を大切にする環境	0.2
10	O.女性が活躍できる環境	-0.1
11	M.移住しやすい環境	-0.3
12	Q.行政のサービスや対応	-0.7
13	P.市民参加のまちづくり	-0.8
14	N.高齢者が活躍できる環境	-1.1
15	H.地域活動や地域のつながり	-1.6
16	B.雇用機会や雇用条件など仕事の環境	-1.6
17	T.地域を支える産業～工業の状況	-1.7
18	R.地域を支える産業～商業の状況	-2.5
19	U.地域を支える産業～農業の状況	-2.9
20	S.地域を支える産業～観光の状況	-3.3
21	L.まちの活力やにぎわい	-4.7

＜性別の平均スコア表＞

【性別の５年での変化について】
上位４位については順位に違いはあるものの同じ項目であった。また、下位４位については項目、順位ともに同じという結果になった。

男性		
ランク	項目	点数
1	A.快適な生活を送るための基盤となる環境	1.4
2	F.福祉・医療の環境	1.2
3	D.子どもを安心して産み育てるための環境	0.9
4	G.安心・安全な暮らしの環境（防災・防犯・交通安全）	0.8
5	K.スポーツや文化芸術活動の環境	0.3
6	C.外国籍住民を含め、すべての人の人権を守るための環境	0.2
7	O.女性が活躍できる環境	-0.1
8	J.伝統的な文化や歴史を大切にする環境	-0.2
9	E.青少年がのびのびと成長できる環境	-0.2
10	I.棚田、森林、河川など千曲市が誇る自然環境	-0.3
11	M.移住しやすい環境	-0.6
12	Q.行政のサービスや対応	-1.1
13	P.市民参加のまちづくり	-1.2
14	N.高齢者が活躍できる環境	-1.2
15	B.雇用機会や雇用条件など仕事の環境	-1.9
16	H.地域活動や地域のつながり	-2.1
17	T.地域を支える産業～工業の状況	-2.2
18	R.地域を支える産業～商業の状況	-2.9
19	U.地域を支える産業～農業の状況	-3.6
20	S.地域を支える産業～観光の状況	-3.8
21	L.まちの活力やにぎわい	-5.2

女性		
ランク	項目	点数
1	A.快適な生活を送るための基盤となる環境	2.3
2	D.子どもを安心して産み育てるための環境	1.7
3	F.福祉・医療の環境	1.5
4	G.安心・安全な暮らしの環境（防災・防犯・交通安全）	1.0
5	E.青少年がのびのびと成長できる環境	0.8
6	I.棚田、森林、河川など千曲市が誇る自然環境	0.7
7	C.外国籍住民を含め、すべての人の人権を守るための環境	0.6
8	J.伝統的な文化や歴史を大切にする環境	0.5
9	K.スポーツや文化芸術活動の環境	0.5
10	M.移住しやすい環境	0.0
11	O.女性が活躍できる環境	-0.1
12	P.市民参加のまちづくり	-0.4
13	Q.行政のサービスや対応	-0.4
14	N.高齢者が活躍できる環境	-0.9
15	H.地域活動や地域のつながり	-1.0
16	T.地域を支える産業～工業の状況	-1.3
17	B.雇用機会や雇用条件など仕事の環境	-1.4
18	R.地域を支える産業～商業の状況	-2.2
19	U.地域を支える産業～農業の状況	-2.4
20	S.地域を支える産業～観光の状況	-2.9
21	L.まちの活力やにぎわい	-4.3

＜年齢別の平均スコア表その１＞

【年齢別の５年での変化について】

70 歳以上を除き、「A.快適な生活を送るための基盤となる環境」の項目が上位２位以内に入っている。また、18・19 歳を除き、「D.子どもを安心して産み育てるための環境」の項目が上位３位以内に入る結果となった。

反対に、18・19 歳を除き、「L.まちの活力やにぎわい」 の項目はすべての年代で下位１位という結果になった。

18・19歳		
ランク	項目	点数
1	A.快適な生活を送るための基盤となる環境	3.6
2	M.移住しやすい環境	3.0
3	K.スポーツや文化芸術活動の環境	2.7
4	G.安心・安全な暮らしの環境（防災・防犯・交通安全）	2.5
5	E.青少年がのびのびと成長できる環境	2.1
6	C.外国籍住民を含め、すべての人の人権を守るための環境	1.9
7	I.棚田、森林、河川など千曲市が誇る自然環境	1.7
8	N.高齢者が活躍できる環境	1.7
9	T.地域を支える産業～工業の状況	0.9
10	O.女性が活躍できる環境	0.8
11	D.子どもを安心して産み育てるための環境	0.5
12	J.伝統的な文化や歴史を大切にする環境	0.5
13	F.福祉・医療の環境	0.5
14	B.雇用機会や雇用条件など仕事の環境	0.0
15	H.地域活動や地域のつながり	0.0
16	Q.行政のサービスや対応	0.0
17	P.市民参加のまちづくり	-0.5
18	R.地域を支える産業～商業の状況	-0.8
19	L.まちの活力やにぎわい	-1.2
20	S.地域を支える産業～観光の状況	-1.5
21	U.地域を支える産業～農業の状況	-1.5

＜年齢別の平均スコア表その２＞

20歳～30歳未満		
ランク	項目	点数
1	A.快適な生活を送るための基盤となる環境	2.7
2	D.子どもを安心して産み育てるための環境	2.6
3	C.外国籍住民を含め、すべての人の人権を守るための環境	2.0
4	E.青少年がのびのびと成長できる環境	1.7
5	O.女性が活躍できる環境	1.5
6	F.福祉・医療の環境	1.3
7	M.移住しやすい環境	1.3
8	K.スポーツや文化芸術活動の環境	1.2
9	G.安心・安全な暮らしの環境（防災・防犯・交通安全）	1.2
10	N.高齢者が活躍できる環境	1.0
11	P.市民参加のまちづくり	1.0
12	I.棚田、森林、河川など千曲市が誇る自然環境	0.9
13	J.伝統的な文化や歴史を大切にする環境	0.7
14	Q.行政のサービスや対応	0.6
15	H.地域活動や地域のつながり	0.5
16	B.雇用機会や雇用条件など仕事の環境	-0.2
17	S.地域を支える産業～観光の状況	-0.4
18	T.地域を支える産業～工業の状況	-0.4
19	U.地域を支える産業～農業の状況	-0.5
20	R.地域を支える産業～商業の状況	-0.6
21	L.まちの活力やにぎわい	-1.4

30歳～40歳未満		
ランク	項目	点数
1	A.快適な生活を送るための基盤となる環境	2.2
2	F.福祉・医療の環境	0.9
3	D.子どもを安心して産み育てるための環境	0.8
4	I.棚田、森林、河川など千曲市が誇る自然環境	0.6
5	E.青少年がのびのびと成長できる環境	0.5
6	C.外国籍住民を含め、すべての人の人権を守るための環境	0.3
7	J.伝統的な文化や歴史を大切にする環境	0.3
8	M.移住しやすい環境	0.1
9	K.スポーツや文化芸術活動の環境	0.1
10	P.市民参加のまちづくり	-0.1
11	G.安心・安全な暮らしの環境（防災・防犯・交通安全）	-0.1
12	O.女性が活躍できる環境	-0.3
13	N.高齢者が活躍できる環境	-0.6
14	B.雇用機会や雇用条件など仕事の環境	-0.7
15	Q.行政のサービスや対応	-0.8
16	T.地域を支える産業～工業の状況	-1.0
17	R.地域を支える産業～商業の状況	-1.3
18	H.地域活動や地域のつながり	-1.5
19	U.地域を支える産業～農業の状況	-1.8
20	S.地域を支える産業～観光の状況	-2.3
21	L.まちの活力やにぎわい	-3.1

＜年齢別の平均スコア表その３＞

40歳～50歳未満		
ランク	項目	点数
1	D.子どもを安心して産み育てるための環境	2.0
2	A.快適な生活を送るための基盤となる環境	2.0
3	E.青少年がのびのびと成長できる環境	0.8
4	J.伝統的な文化や歴史を大切にする環境	0.8
5	F.福祉・医療の環境	0.8
6	K.スポーツや文化芸術活動の環境	0.4
7	M.移住しやすい環境	0.4
8	I.棚田、森林、河川など千曲市が誇る自然環境	0.4
9	C.外国籍住民を含め、すべての人の人権を守るための環境	0.4
10	G.安心・安全な暮らしの環境（防災・防犯・交通安全）	0.1
11	O.女性が活躍できる環境	-0.3
12	P.市民参加のまちづくり	-0.4
13	H.地域活動や地域のつながり	-0.7
14	N.高齢者が活躍できる環境	-1.0
15	T.地域を支える産業～工業の状況	-1.4
16	Q.行政のサービスや対応	-1.5
17	B.雇用機会や雇用条件など仕事の環境	-2.0
18	U.地域を支える産業～農業の状況	-2.2
19	R.地域を支える産業～商業の状況	-2.4
20	S.地域を支える産業～観光の状況	-2.9
21	L.まちの活力やにぎわい	-3.9

50歳～60歳未満		
ランク	項目	点数
1	A.快適な生活を送るための基盤となる環境	1.2
2	D.子どもを安心して産み育てるための環境	0.7
3	F.福祉・医療の環境	0.3
4	K.スポーツや文化芸術活動の環境	0.3
5	G.安心・安全な暮らしの環境（防災・防犯・交通安全）	0.3
6	C.外国籍住民を含め、すべての人の人権を守るための環境	0.2
7	I.棚田、森林、河川など千曲市が誇る自然環境	-0.6
8	O.女性が活躍できる環境	-0.7
9	J.伝統的な文化や歴史を大切にする環境	-0.9
10	E.青少年がのびのびと成長できる環境	-1.0
11	M.移住しやすい環境	-1.5
12	N.高齢者が活躍できる環境	-1.6
13	P.市民参加のまちづくり	-2.2
14	Q.行政のサービスや対応	-2.5
15	B.雇用機会や雇用条件など仕事の環境	-2.8
16	H.地域活動や地域のつながり	-3.2
17	T.地域を支える産業～工業の状況	-3.3
18	U.地域を支える産業～農業の状況	-3.8
19	R.地域を支える産業～商業の状況	-4.1
20	S.地域を支える産業～観光の状況	-4.8
21	L.まちの活力やにぎわい	-5.8

＜年齢別の平均スコア表その 4＞

60歳～70歳未満		
ランク	項目	点数
1	A.快適な生活を送るための基盤となる環境	2.3
2	F.福祉・医療の環境	1.4
3	D.子どもを安心して産み育てるための環境	1.0
4	G.安心・安全な暮らしの環境（防災・防犯・交通安全）	0.8
5	C.外国籍住民を含め、すべての人の人権を守るための環境	0.1
6	E.青少年がのびのびと成長できる環境	-0.1
7	K.スポーツや文化芸術活動の環境	-0.1
8	J.伝統的な文化や歴史を大切にする環境	-0.2
9	O.女性が活躍できる環境	-0.4
10	I.棚田、森林、河川など千曲市が誇る自然環境	-0.4
11	M.移住しやすい環境	-1.0
12	P.市民参加のまちづくり	-1.3
13	Q.行政のサービスや対応	-1.3
14	N.高齢者が活躍できる環境	-1.7
15	T.地域を支える産業～工業の状況	-2.3
16	B.雇用機会や雇用条件など仕事の環境	-2.4
17	H.地域活動や地域のつながり	-2.8
18	R.地域を支える産業～商業の状況	-3.6
19	U.地域を支える産業～農業の状況	-3.9
20	S.地域を支える産業～観光の状況	-4.2
21	L.まちの活力やにぎわい	-5.9

70歳以上		
ランク	項目	点数
1	F.福祉・医療の環境	2.2
2	G.安心・安全な暮らしの環境（防災・防犯・交通安全）	1.9
3	D.子どもを安心して産み育てるための環境	1.5
4	A.快適な生活を送るための基盤となる環境	1.4
5	K.スポーツや文化芸術活動の環境	0.5
6	I.棚田、森林、河川など千曲市が誇る自然環境	0.5
7	J.伝統的な文化や歴史を大切にする環境	0.5
8	E.青少年がのびのびと成長できる環境	0.5
9	Q.行政のサービスや対応	0.4
10	C.外国籍住民を含め、すべての人の人権を守るための環境	0.3
11	O.女性が活躍できる環境	0.0
12	M.移住しやすい環境	-0.3
13	P.市民参加のまちづくり	-0.8
14	H.地域活動や地域のつながり	-1.2
15	B.雇用機会や雇用条件など仕事の環境	-1.2
16	T.地域を支える産業～工業の状況	-1.5
17	N.高齢者が活躍できる環境	-1.5
18	R.地域を支える産業～商業の状況	-2.1
19	U.地域を支える産業～農業の状況	-3.1
20	S.地域を支える産業～観光の状況	-3.1
21	L.まちの活力やにぎわい	-5.2

＜居住区別の平均スコア表その１＞

【居住区別の５年での変化について】
東小学校区、上山田小学校区を除く居住区で「A.快適な生活を送るための基盤となる環境」が２位以内に入っている。
また、「L.まちの活力やにぎわい」「S.地域を支える産業～観光の状況」「U.地域を支える産業～農業の状況」の項目はすべての居住区で下位 5 位以内に入る結果となった。

屋代小学校区		
ランク	項目	点数
1	A.快適な生活を送るための基盤となる環境	2.0
2	D.子どもを安心して産み育てるための環境	1.5
3	G.安心・安全な暮らしの環境（防災・防犯・交通安全）	1.2
4	K.スポーツや文化芸術活動の環境	1.0
5	Q.行政のサービスや対応	0.8
6	J.伝統的な文化や歴史を大切にする環境	0.8
7	I.棚田、森林、河川など千曲市が誇る自然環境	0.7
8	C.外国籍住民を含め、すべての人の人権を守るための環境	0.6
9	F.福祉・医療の環境	0.3
10	O.女性が活躍できる環境	0.2
11	E.青少年がのびのびと成長できる環境	0.2
12	M.移住しやすい環境	0.1
13	P.市民参加のまちづくり	-0.9
14	H.地域活動や地域のつながり	-1.2
15	N.高齢者が活躍できる環境	-1.5
16	B.雇用機会や雇用条件など仕事の環境	-1.8
17	T.地域を支える産業～工業の状況	-1.8
18	S.地域を支える産業～観光の状況	-2.5
19	R.地域を支える産業～商業の状況	-2.8
20	U.地域を支える産業～農業の状況	-3.4
21	L.まちの活力やにぎわい	-4.4

＜居住区別の平均スコア表その２＞

東小学校区		
ランク	項目	点数
1	D.子どもを安心して産み育てるための環境	1.1
2	G.安心・安全な暮らしの環境（防災・防犯・交通安全）	0.5
3	F.福祉・医療の環境	0.5
4	C.外国籍住民を含め、すべての人の人権を守るための環境	0.4
5	A.快適な生活を送るための基盤となる環境	0.2
6	E.青少年がのびのびと成長できる環境	0.0
7	K.スポーツや文化芸術活動の環境	-0.3
8	O.女性が活躍できる環境	-0.4
9	J.伝統的な文化や歴史を大切にする環境	-0.4
10	I.棚田、森林、河川など千曲市が誇る自然環境	-0.4
11	M.移住しやすい環境	-1.0
12	N.高齢者が活躍できる環境	-1.0
13	Q.行政のサービスや対応	-1.0
14	P.市民参加のまちづくり	-1.3
15	H.地域活動や地域のつながり	-2.0
16	T.地域を支える産業～工業の状況	-2.1
17	B.雇用機会や雇用条件など仕事の環境	-2.3
18	R.地域を支える産業～商業の状況	-2.3
19	U.地域を支える産業～農業の状況	-3.1
20	S.地域を支える産業～観光の状況	-3.3
21	L.まちの活力やにぎわい	-5.3

埴生小学校区		
ランク	項目	点数
1	A.快適な生活を送るための基盤となる環境	2.8
2	F.福祉・医療の環境	2.2
3	D.子どもを安心して産み育てるための環境	1.9
4	G.安心・安全な暮らしの環境（防災・防犯・交通安全）	1.0
5	E.青少年がのびのびと成長できる環境	1.0
6	C.外国籍住民を含め、すべての人の人権を守るための環境	0.9
7	J.伝統的な文化や歴史を大切にする環境	0.7
8	K.スポーツや文化芸術活動の環境	0.4
9	M.移住しやすい環境	0.3
10	O.女性が活躍できる環境	0.1
11	I.棚田、森林、河川など千曲市が誇る自然環境	0.0
12	Q.行政のサービスや対応	-0.4
13	N.高齢者が活躍できる環境	-0.9
14	P.市民参加のまちづくり	-1.0
15	T.地域を支える産業～工業の状況	-1.0
16	B.雇用機会や雇用条件など仕事の環境	-1.2
17	H.地域活動や地域のつながり	-1.3
18	R.地域を支える産業～商業の状況	-2.0
19	U.地域を支える産業～農業の状況	-2.4
20	S.地域を支える産業～観光の状況	-2.5
21	L.まちの活力やにぎわい	-3.9

＜居住区別の平均スコア表その３＞

治田小学校区		
ランク	項目	点数
1	D.子どもを安心して産み育てるための環境	1.4
2	A.快適な生活を送るための基盤となる環境	1.3
3	G.安心・安全な暮らしの環境（防災・防犯・交通安全）	1.0
4	E.青少年がのびのびと成長できる環境	0.6
5	F.福祉・医療の環境	0.4
6	I.棚田、森林、河川など千曲市が誇る自然環境	0.2
7	C.外国籍住民を含め、すべての人の人権を守るための環境	0.1
8	Q.行政のサービスや対応	0.1
9	K.スポーツや文化芸術活動の環境	-0.2
10	O.女性が活躍できる環境	-0.5
11	J.伝統的な文化や歴史を大切にする環境	-0.7
12	M.移住しやすい環境	-0.9
13	P.市民参加のまちづくり	-1.0
14	B.雇用機会や雇用条件など仕事の環境	-1.1
15	N.高齢者が活躍できる環境	-1.4
16	H.地域活動や地域のつながり	-1.5
17	T.地域を支える産業～工業の状況	-1.6
18	U.地域を支える産業～農業の状況	-2.5
19	S.地域を支える産業～観光の状況	-2.6
20	R.地域を支える産業～商業の状況	-2.6
21	L.まちの活力やにぎわい	-5.7

八幡小学校区		
ランク	項目	点数
1	A.快適な生活を送るための基盤となる環境	1.5
2	F.福祉・医療の環境	1.3
3	D.子どもを安心して産み育てるための環境	1.2
4	J.伝統的な文化や歴史を大切にする環境	0.9
5	K.スポーツや文化芸術活動の環境	0.5
6	C.外国籍住民を含め、すべての人の人権を守るための環境	0.2
7	G.安心・安全な暮らしの環境（防災・防犯・交通安全）	0.0
8	I.棚田、森林、河川など千曲市が誇る自然環境	-0.1
9	Q.行政のサービスや対応	-0.3
10	E.青少年がのびのびと成長できる環境	-0.3
11	O.女性が活躍できる環境	-0.3
12	P.市民参加のまちづくり	-0.5
13	N.高齢者が活躍できる環境	-1.3
14	H.地域活動や地域のつながり	-1.9
15	M.移住しやすい環境	-1.9
16	B.雇用機会や雇用条件など仕事の環境	-1.9
17	T.地域を支える産業～工業の状況	-2.4
18	R.地域を支える産業～商業の状況	-3.0
19	S.地域を支える産業～観光の状況	-3.5
20	U.地域を支える産業～農業の状況	-4.0
21	L.まちの活力やにぎわい	-5.6

＜居住区別の平均スコア表その４＞

戸倉小学校区		
ランク	項目	点数
1	A.快適な生活を送るための基盤となる環境	1.7
2	F.福祉・医療の環境	1.7
3	D.子どもを安心して産み育てるための環境	1.4
4	G.安心・安全な暮らしの環境（防災・防犯・交通安全）	0.9
5	I.棚田、森林、河川など千曲市が誇る自然環境	0.2
6	K.スポーツや文化芸術活動の環境	0.1
7	J.伝統的な文化や歴史を大切にする環境	0.1
8	C.外国籍住民を含め、すべての人の人権を守るための環境	0.0
9	E.青少年がのびのびと成長できる環境	-0.1
10	O.女性が活躍できる環境	-0.2
11	M.移住しやすい環境	-0.3
12	P.市民参加のまちづくり	-0.5
13	H.地域活動や地域のつながり	-0.9
14	N.高齢者が活躍できる環境	-1.2
15	T.地域を支える産業～工業の状況	-1.6
16	B.雇用機会や雇用条件など仕事の環境	-2.0
17	U.地域を支える産業～農業の状況	-2.0
18	Q.行政のサービスや対応	-2.4
19	R.地域を支える産業～商業の状況	-2.5
20	S.地域を支える産業～観光の状況	-4.0
21	L.まちの活力やにぎわい	-4.8

更級小学校区		
ランク	項目	点数
1	G.安心・安全な暮らしの環境（防災・防犯・交通安全）	2.1
2	A.快適な生活を送るための基盤となる環境	1.8
3	F.福祉・医療の環境	1.7
4	D.子どもを安心して産み育てるための環境	1.6
5	C.外国籍住民を含め、すべての人の人権を守るための環境	0.7
6	O.女性が活躍できる環境	0.4
7	E.青少年がのびのびと成長できる環境	0.3
8	K.スポーツや文化芸術活動の環境	0.3
9	I.棚田、森林、河川など千曲市が誇る自然環境	-0.1
10	M.移住しやすい環境	-0.4
11	P.市民参加のまちづくり	-0.5
12	J.伝統的な文化や歴史を大切にする環境	-0.9
13	N.高齢者が活躍できる環境	-1.1
14	Q.行政のサービスや対応	-1.1
15	B.雇用機会や雇用条件など仕事の環境	-1.4
16	T.地域を支える産業～工業の状況	-1.9
17	R.地域を支える産業～商業の状況	-2.5
18	H.地域活動や地域のつながり	-3.0
19	U.地域を支える産業～農業の状況	-3.4
20	S.地域を支える産業～観光の状況	-3.9
21	L.まちの活力やにぎわい	-5.8

＜居住区別の平均スコア表その５＞

五加小学校区		
ランク	項目	点数
1	A.快適な生活を送るための基盤となる環境	3.7
2	F.福祉・医療の環境	2.5
3	G.安心・安全な暮らしの環境（防災・防犯・交通安全）	1.3
4	I.棚田、森林、河川など千曲市が誇る自然環境	1.1
5	M.移住しやすい環境	1.1
6	D.子どもを安心して産み育てるための環境	1.0
7	E.青少年がのびのびと成長できる環境	0.9
8	K.スポーツや文化芸術活動の環境	0.9
9	J.伝統的な文化や歴史を大切にする環境	0.8
10	C.外国籍住民を含め、すべての人の人権を守るための環境	0.7
11	O.女性が活躍できる環境	0.1
12	Q.行政のサービスや対応	-0.5
13	N.高齢者が活躍できる環境	-0.5
14	P.市民参加のまちづくり	-0.7
15	H.地域活動や地域のつながり	-0.7
16	B.雇用機会や雇用条件など仕事の環境	-0.9
17	T.地域を支える産業～工業の状況	-1.6
18	R.地域を支える産業～商業の状況	-1.9
19	L.まちの活力やにぎわい	-2.0
20	U.地域を支える産業～農業の状況	-2.7
21	S.地域を支える産業～観光の状況	-3.3

上山田小学校区		
ランク	項目	点数
1	F.福祉・医療の環境	1.7
2	K.スポーツや文化芸術活動の環境	1.5
3	G.安心・安全な暮らしの環境（防災・防犯・交通安全）	1.4
4	D.子どもを安心して産み育てるための環境	0.7
5	I.棚田、森林、河川など千曲市が誇る自然環境	0.3
6	O.女性が活躍できる環境	0.2
7	P.市民参加のまちづくり	0.2
8	A.快適な生活を送るための基盤となる環境	0.2
9	J.伝統的な文化や歴史を大切にする環境	0.1
10	E.青少年がのびのびと成長できる環境	0.1
11	C.外国籍住民を含め、すべての人の人権を守るための環境	-0.2
12	M.移住しやすい環境	-0.5
13	N.高齢者が活躍できる環境	-0.9
14	B.雇用機会や雇用条件など仕事の環境	-1.8
15	T.地域を支える産業～工業の状況	-2.1
16	H.地域活動や地域のつながり	-2.2
17	Q.行政のサービスや対応	-2.3
18	R.地域を支える産業～商業の状況	-3.3
19	U.地域を支える産業～農業の状況	-3.4
20	S.地域を支える産業～観光の状況	-4.5
21	L.まちの活力やにぎわい	-6.0

② 解決すべき課題

＜設問について＞

お住まいの地域について、「解決すべき課題」17 項目のうち、3 項目選び回答を得た。

解決すべき課題について、最も多く割合を占めたのは「高齢化による担い手不足(13.1%)」、次いで「空き家(12.6%)」「災害に対する地域体制(11.8%)」「移動手段(9.2%)」「耕作放棄地(7.5%)」となった。

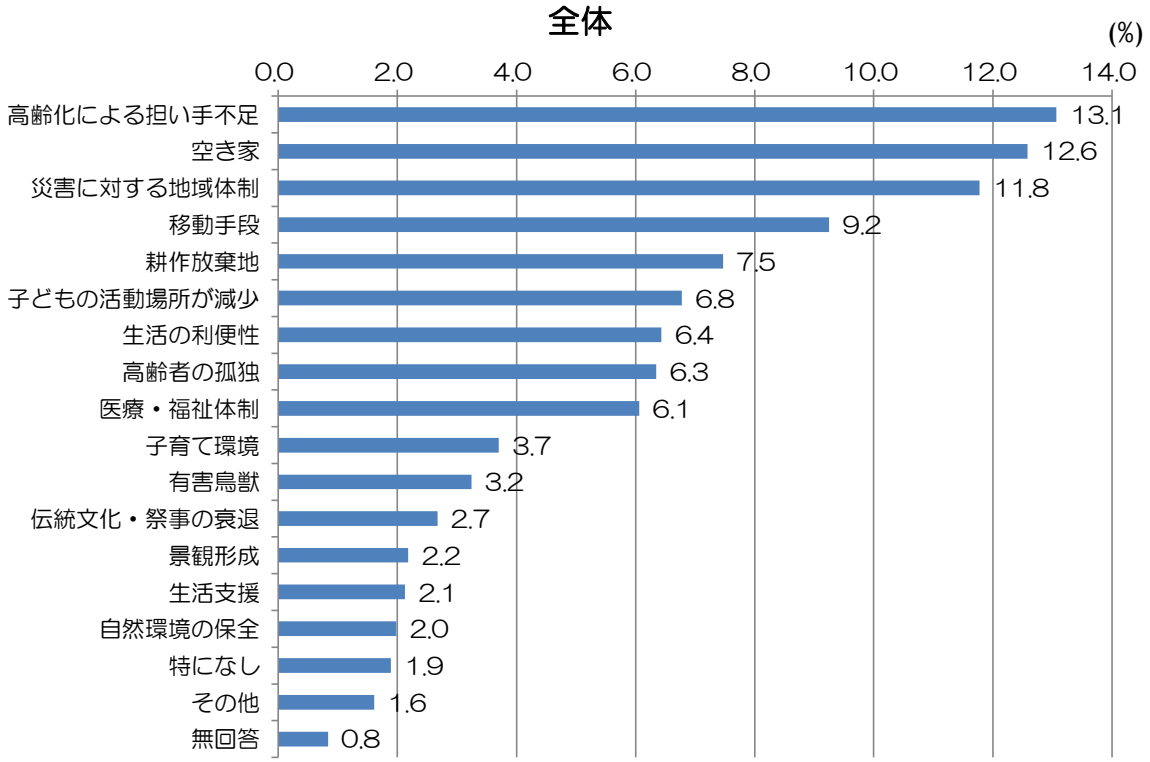

グラフ内の項目について

高齢化による担い手不足	：	高齢化による地域役員等の担い手不足
空き家	：	空き家が増加している
災害に対する地域体制	：	災害が発生した際の地域の体制づくりが十分でない
移動手段	：	車が運転できないなど、移動手段がなく困っている人がいる
耕作放棄地	：	耕作放棄地が増えている
子どもの活動場所が減少	：	子どもがいきいきと地域で活動できる環境が少ない
生活の利便性	：	商店・スーパー等が減少し、生活が不便になっている
高齢者の孤独	：	一人暮らし高齢者が孤立している
医療・福祉体制	：	身近なニーズに対応する医療・福祉体制が不足している
子育て環境	：	働きながら子どもを育てにくい環境になっている
有害鳥獣	：	有害鳥獣による被害が発生している
伝統文化・祭事の衰退	：	伝統的な文化や祭事が衰退している
景観形成	：	景観形成に配慮した街並みづくりができていない
生活支援	：	貧困等で生活支援が必要な世帯が増えている
自然環境の保全	：	棚田や里山、森林などの自然環境が保全されていない
特になし	：	特に課題はない
その他	：	その他
無回答	：	無回答

＜性別の解決すべき課題のグラフ＞

【性別の解決すべき課題について】
性別での項目は上位６位が同じ項目となった（高齢化による担い手不足、空き家、災害に対する地域体制、移動手段、耕作放棄地、子どもの活動場所が減少）。割合については、女性がより「移動手段」に対して解決すべき課題としている。

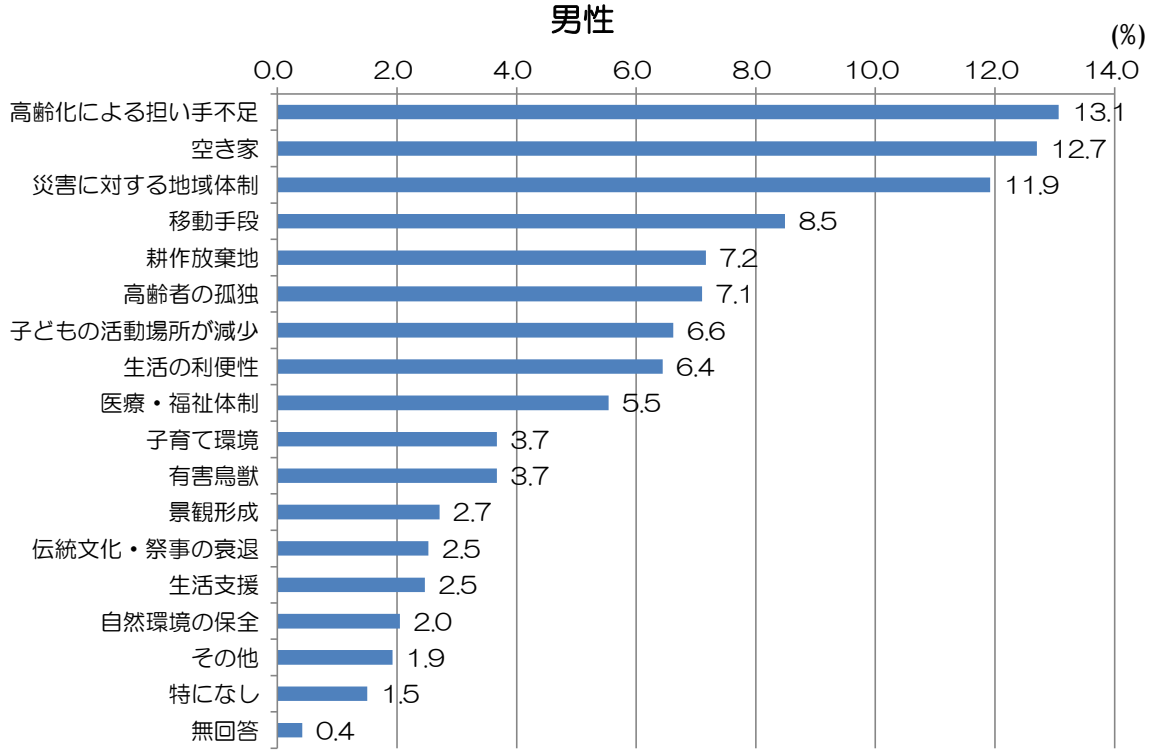

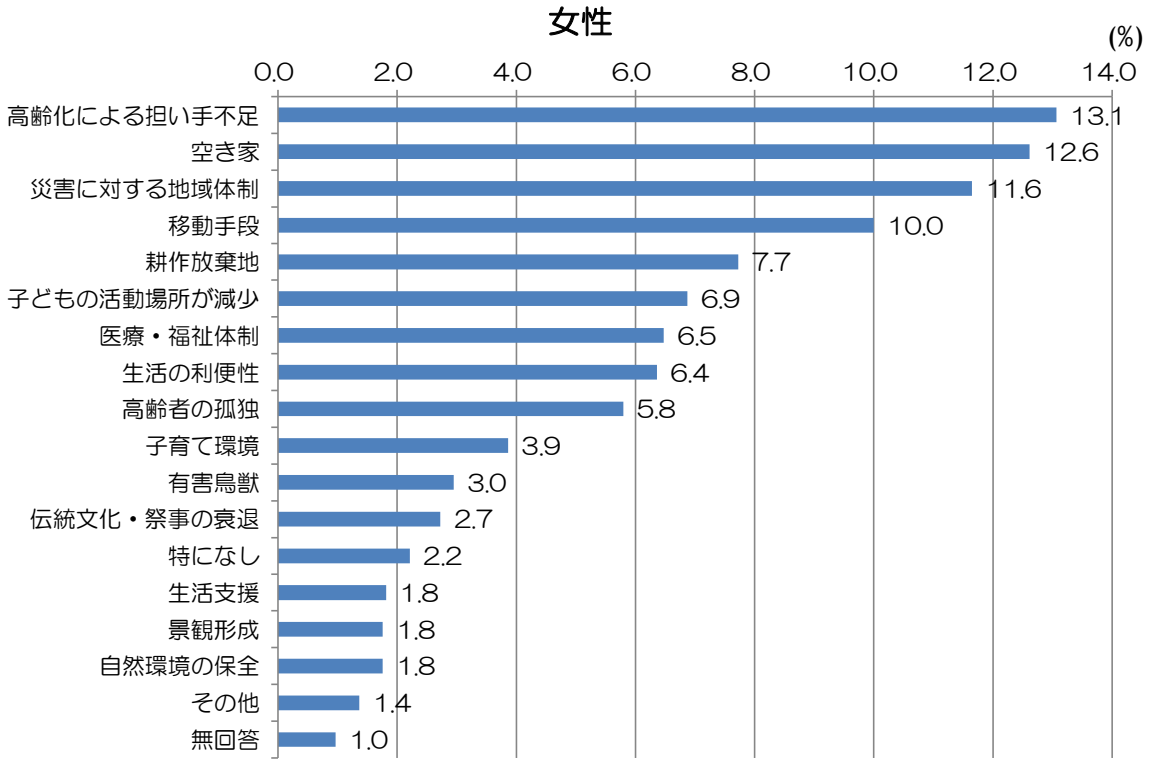

＜年齢別の解決すべき課題のグラフその 1＞

【年齢別の解決すべき課題について】
すべての年代で「高齢化による担い手不足」の項目が 4 位以内に入っている。
また、「空き家」「災害に対する地域体制」の項目が占める割合が高くなっている。

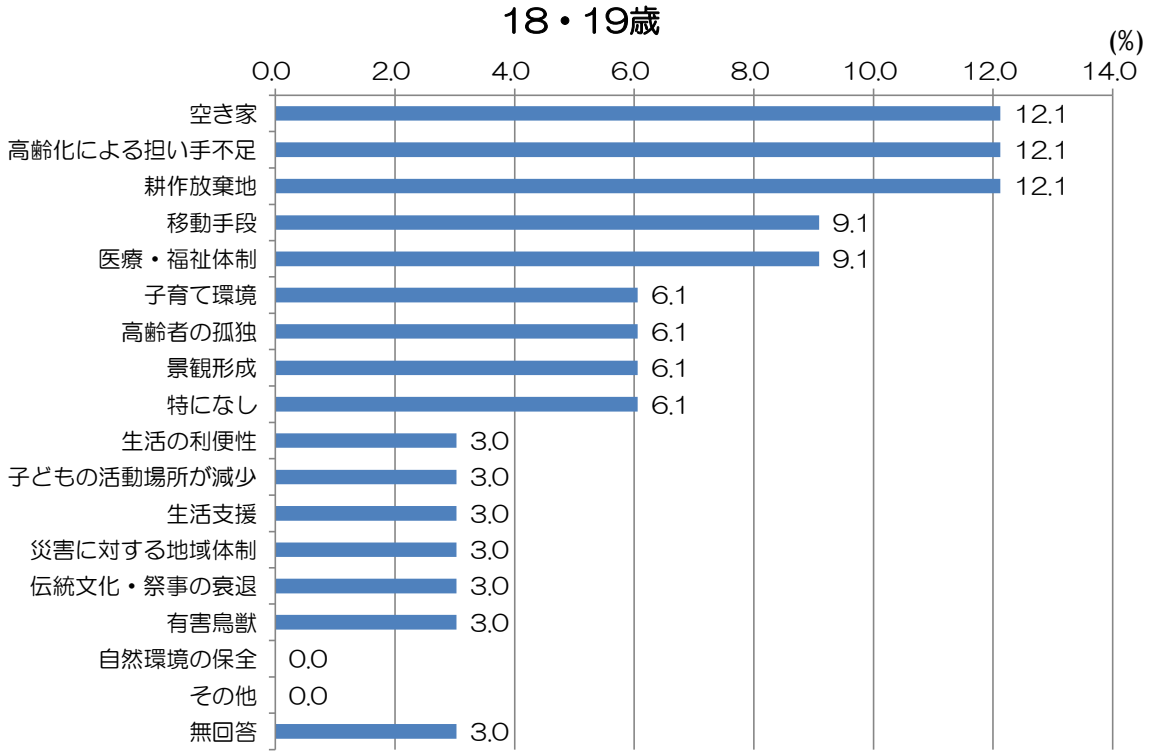

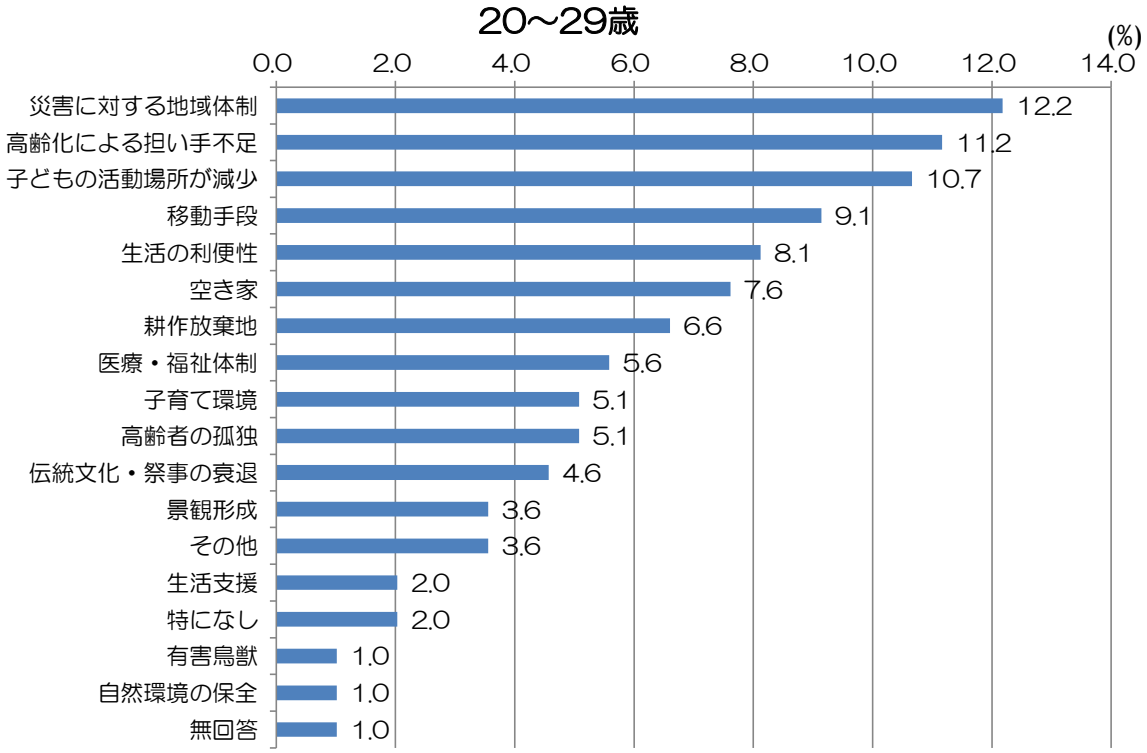

＜年齢別の解決すべき課題のグラフその 2＞

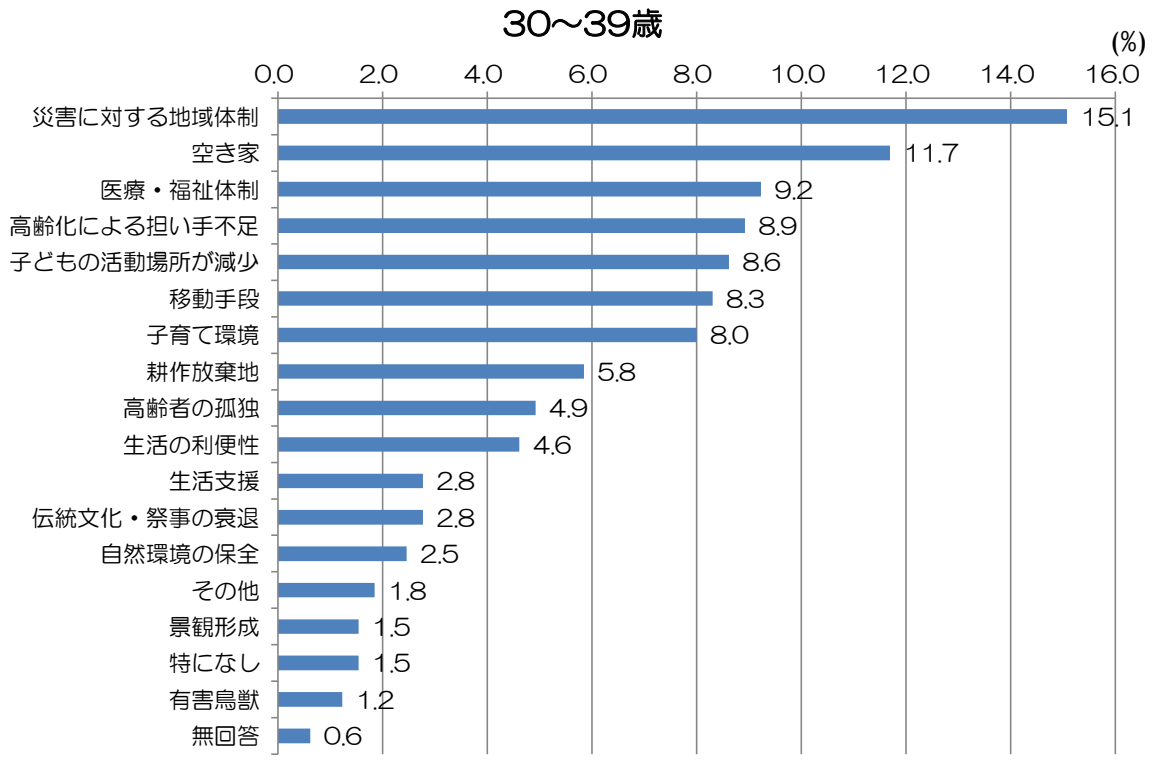

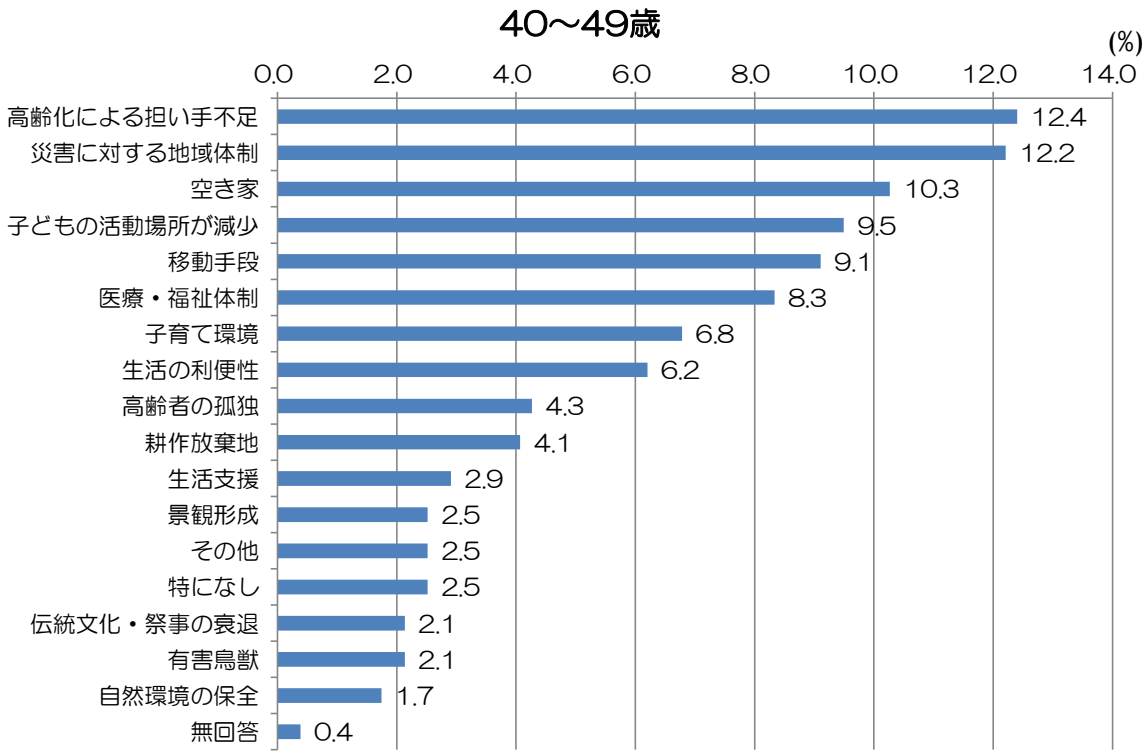

＜年齢別の解決すべき課題のグラフその 3＞

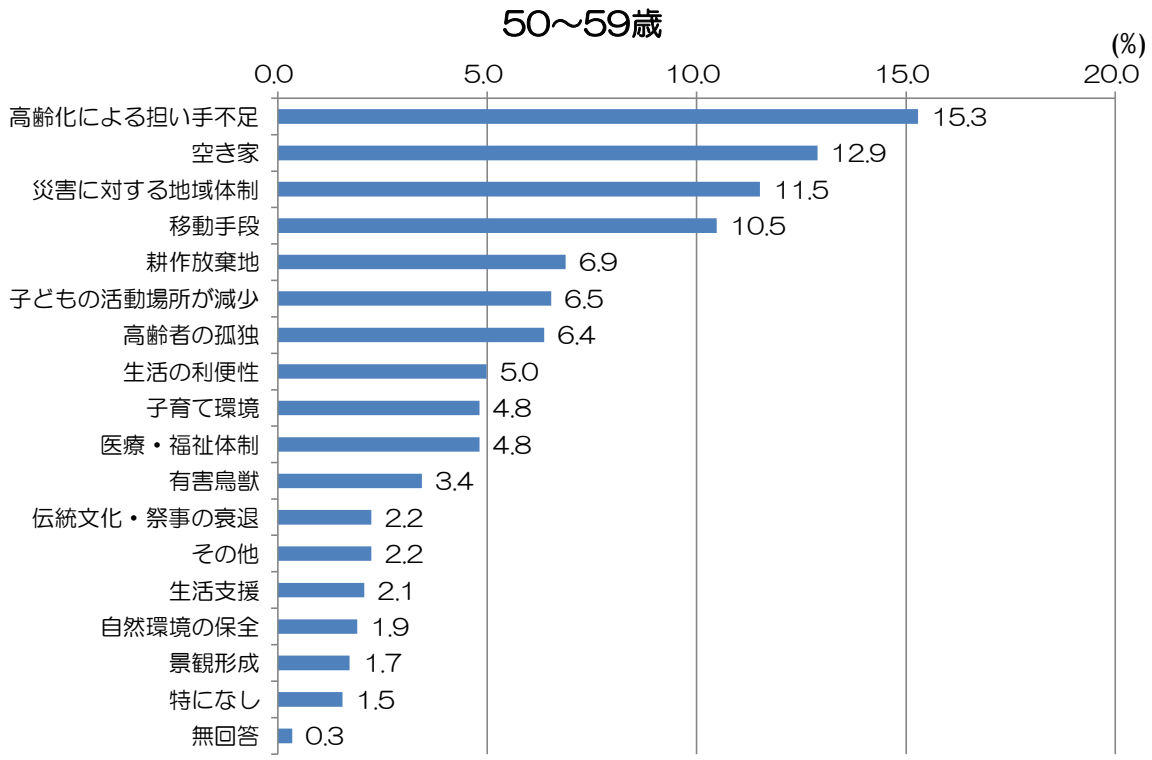

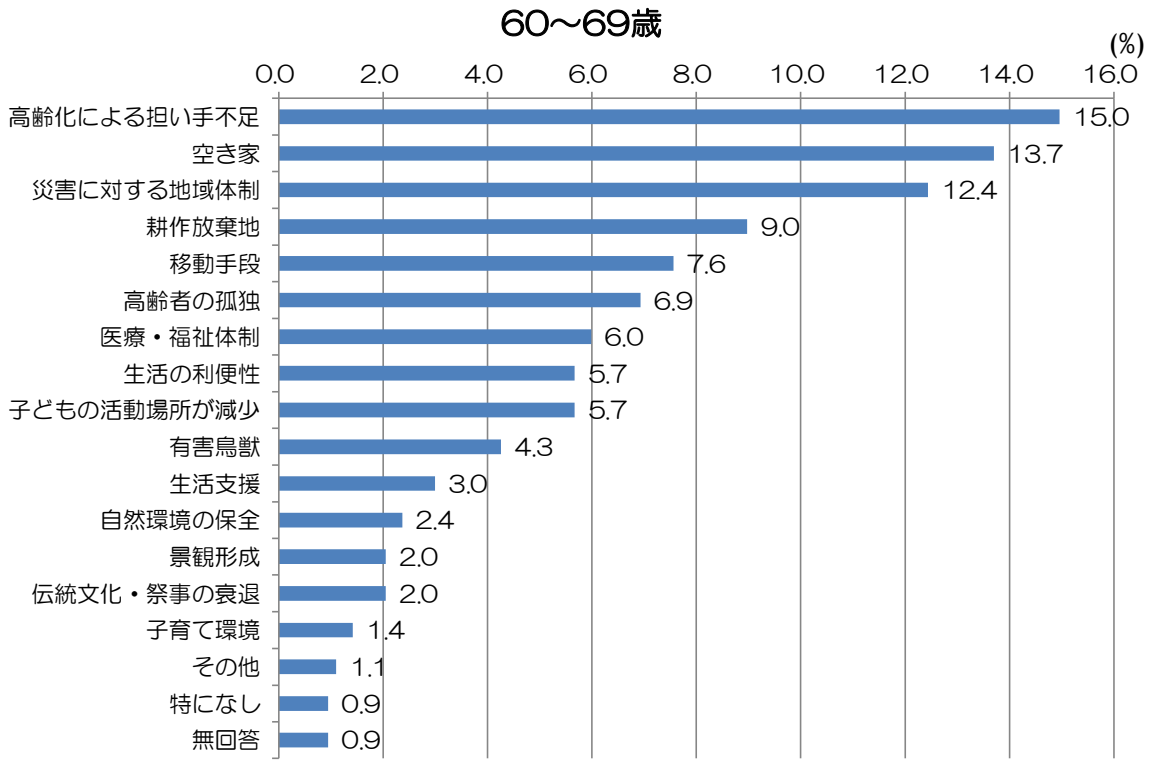

＜年齢別の解決すべき課題のグラフその 4＞

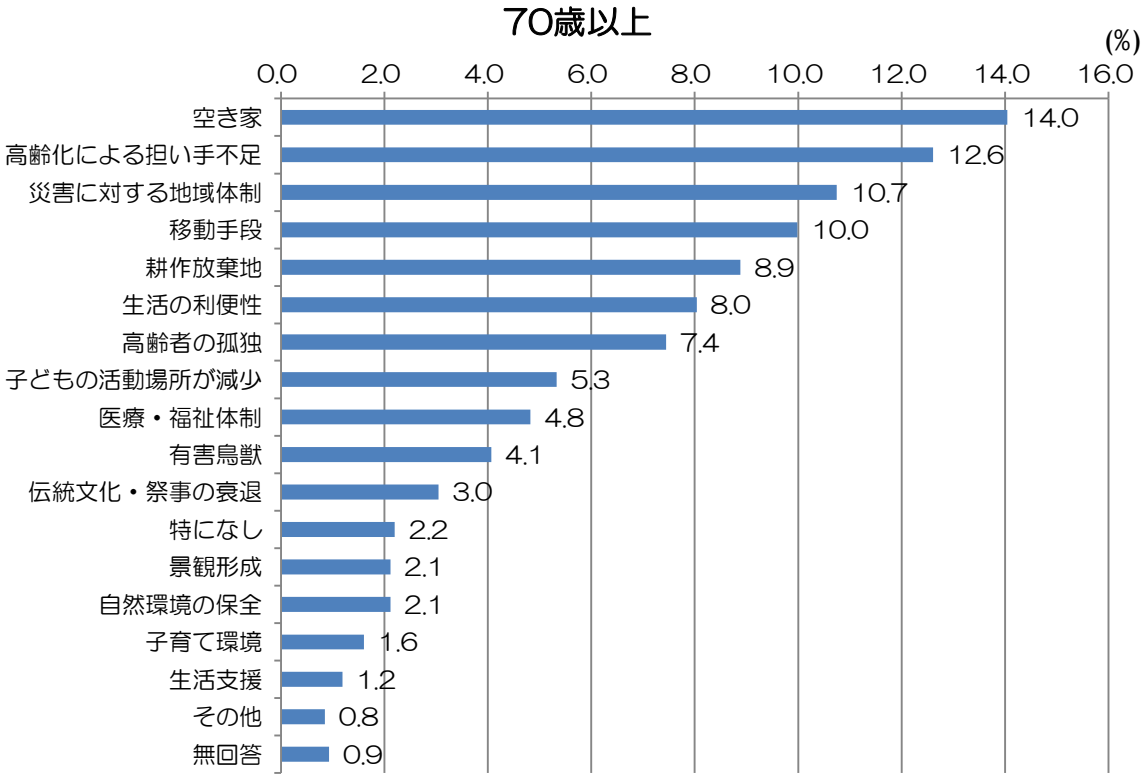

＜居住区別の解決すべき課題のグラフ 1＞

【居住区別の解決すべき課題について】

すべての居住区で「高齢化による担い手不足」「空き家」が上位 4 位以内となった。また、更級小学校区と上山田小学校区を除く居住区で「災害に対する地域体制」が上位 4 位以内となっている。

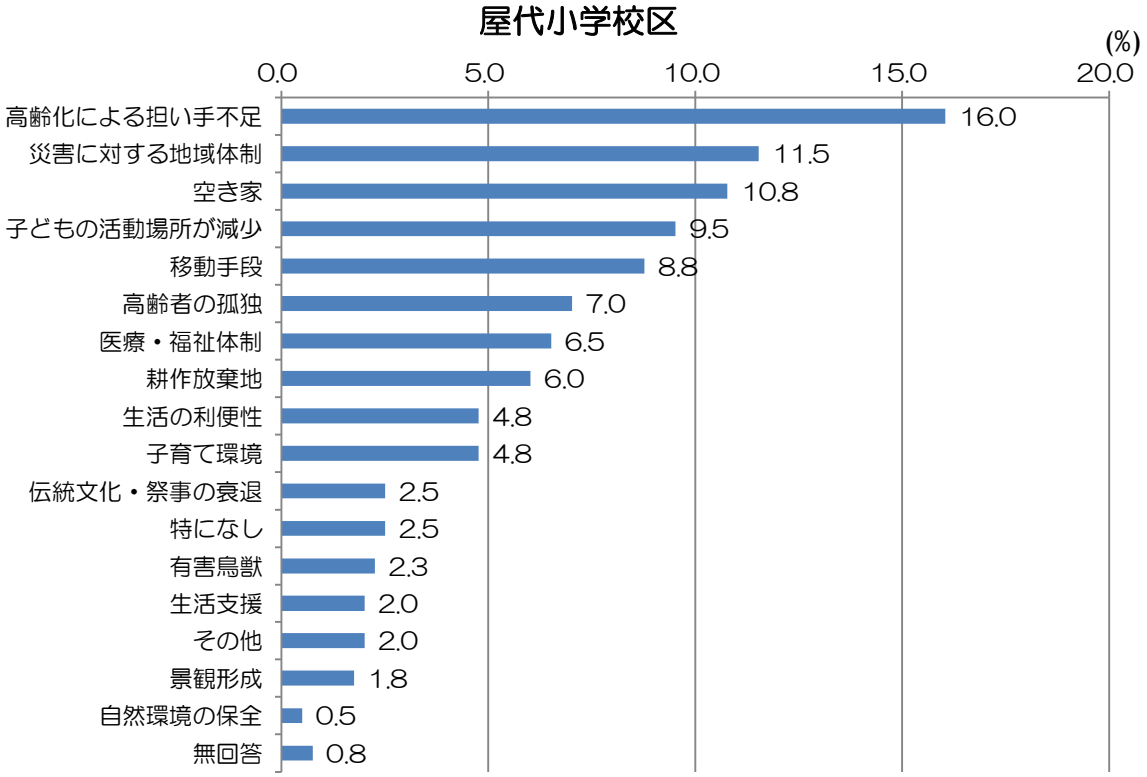

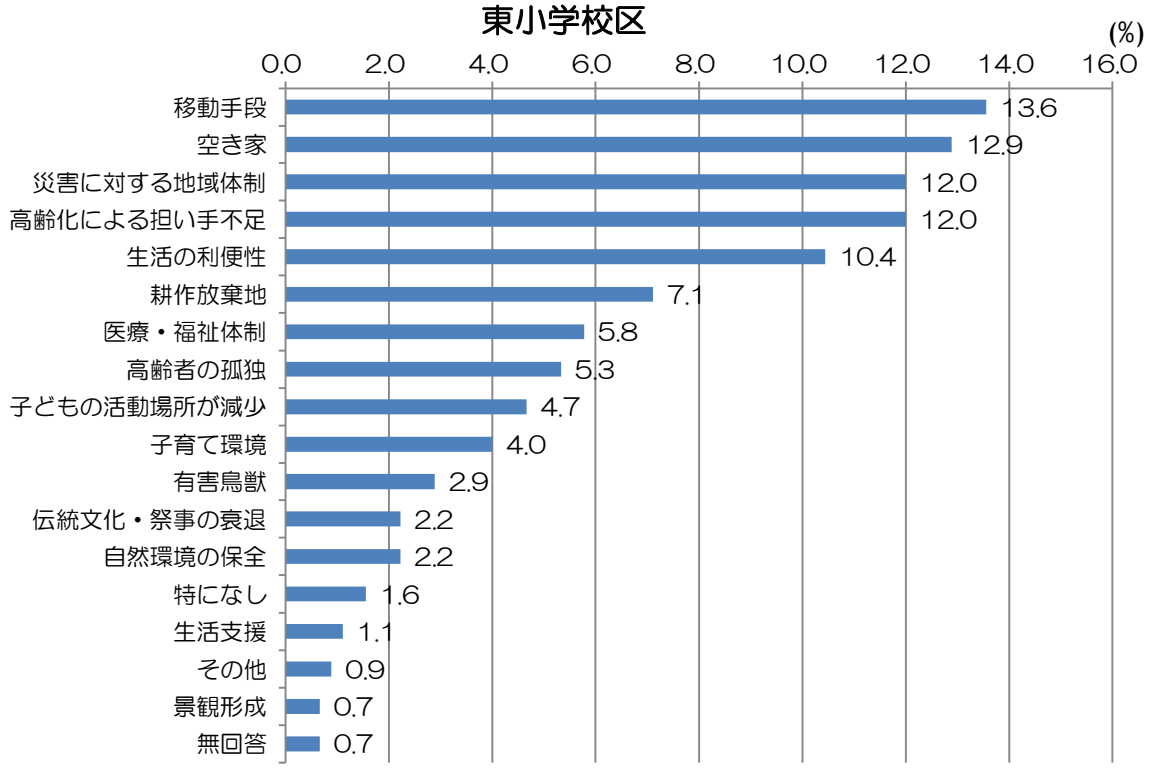

＜居住区別の解決すべき課題のグラフ 2＞

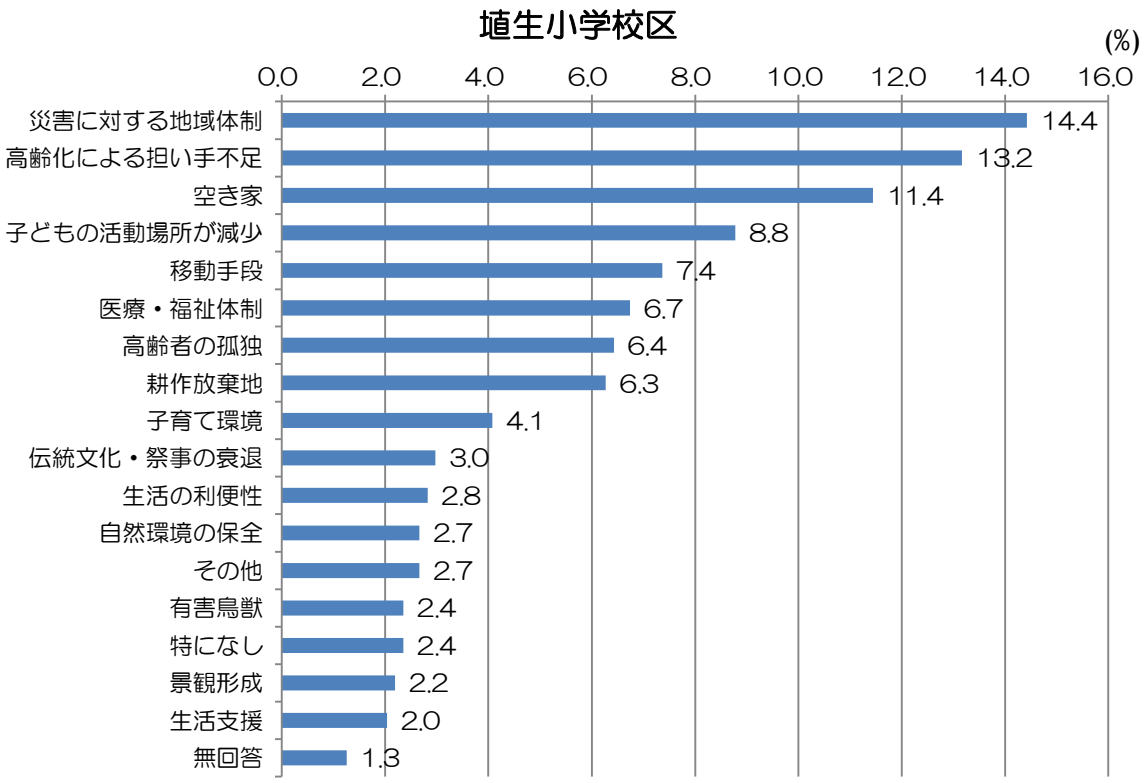

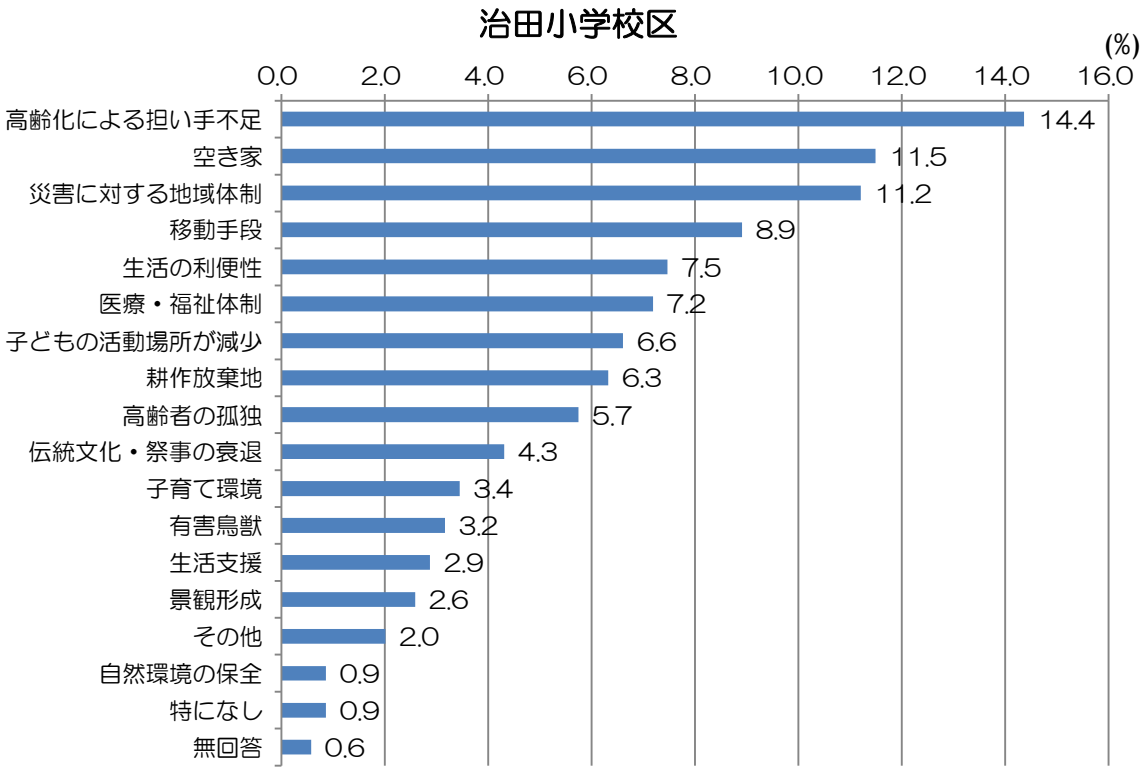

＜居住区別の解決すべき課題のグラフ 3＞

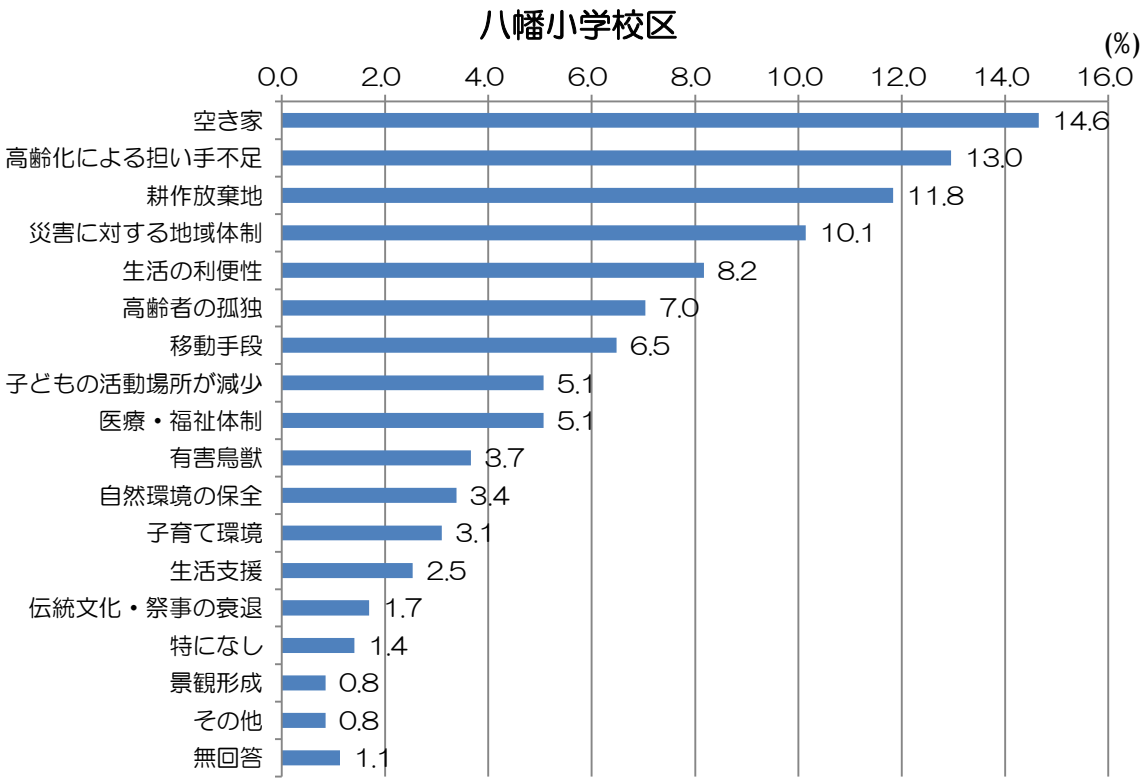

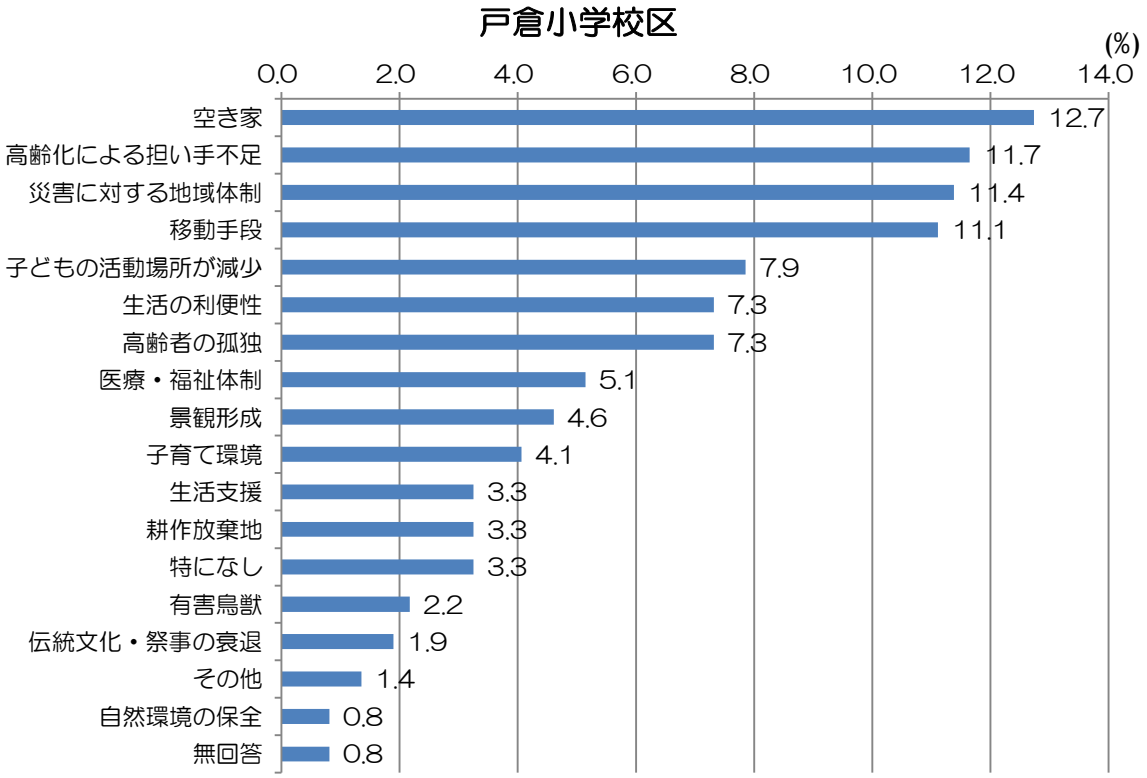

＜居住区別の解決すべき課題のグラフ 4＞

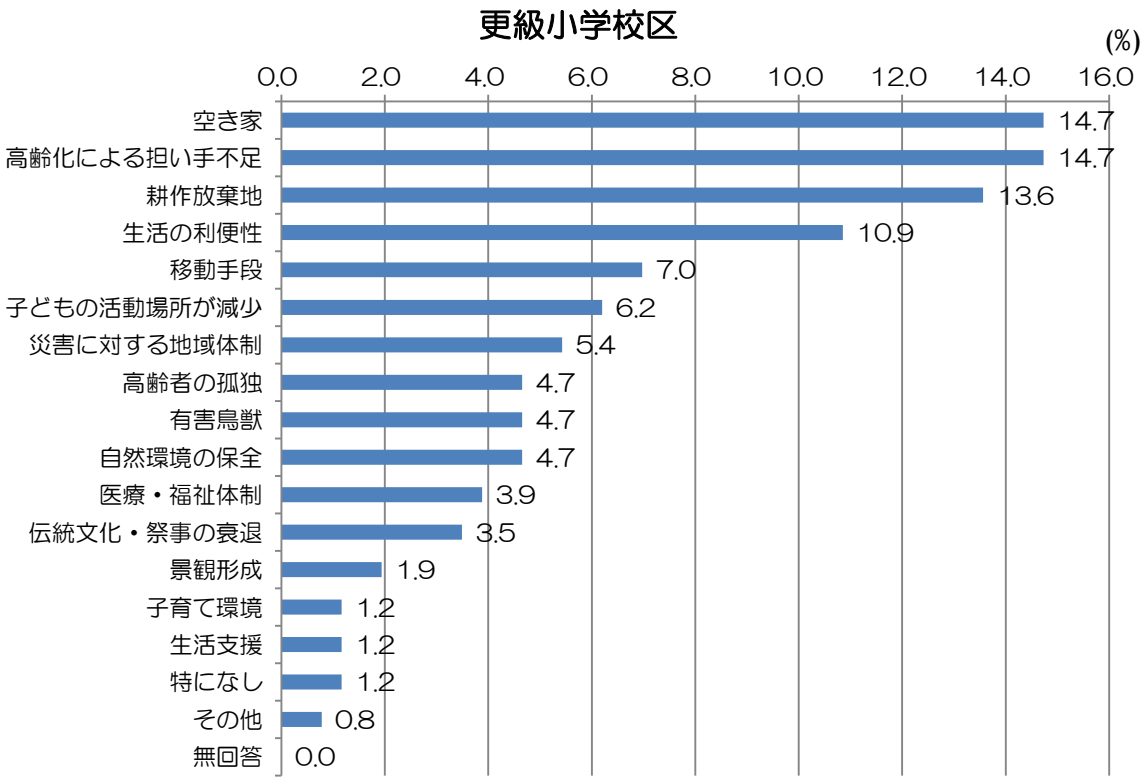

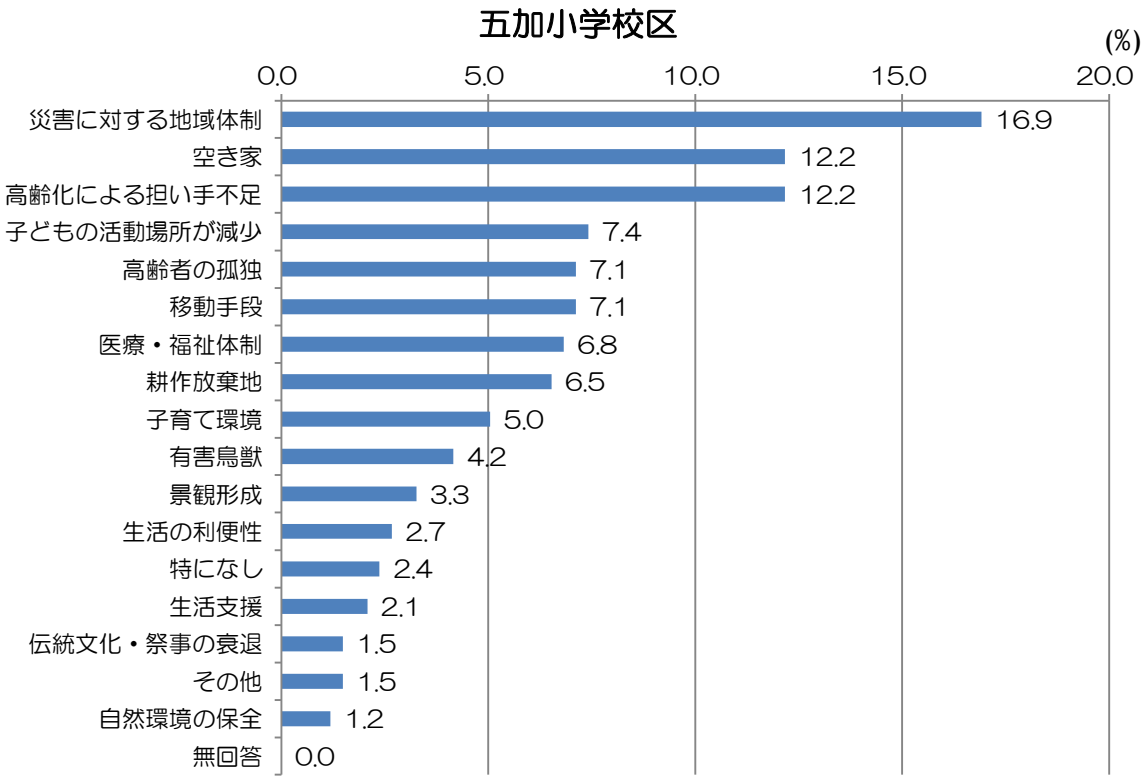

＜居住区別の解決すべき課題のグラフ 5＞

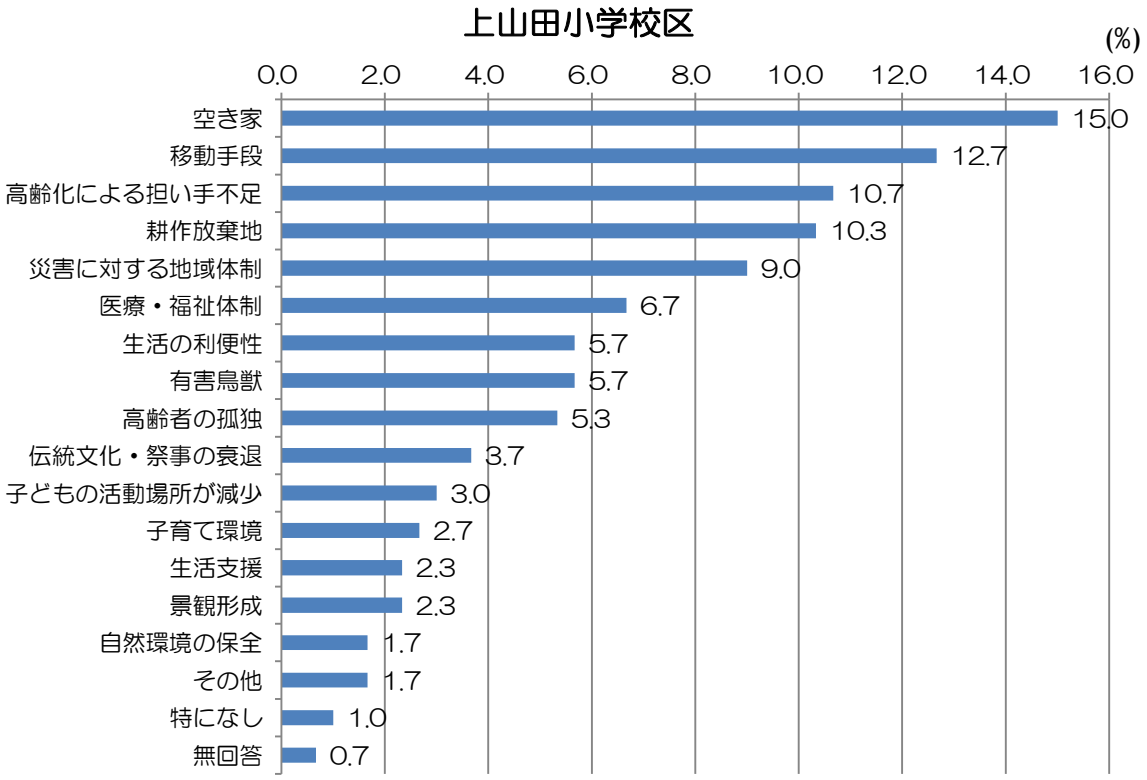

③ 千曲市の将来像

＜設問について＞

将来の千曲市がどのようなまちになってほしいと思うかについて 17 項目のうち、3 項目選び回答を得た。

どのようなまちになっていてほしいかについて、「保健・医療・福祉が充実(17.0%)」「子育て支援が充実(12.4%)」「生活基盤が整備(11.6%)」「防災・防犯・交通安全対策等が充実(10.0%)」がより多くの回答を得る結果となった。

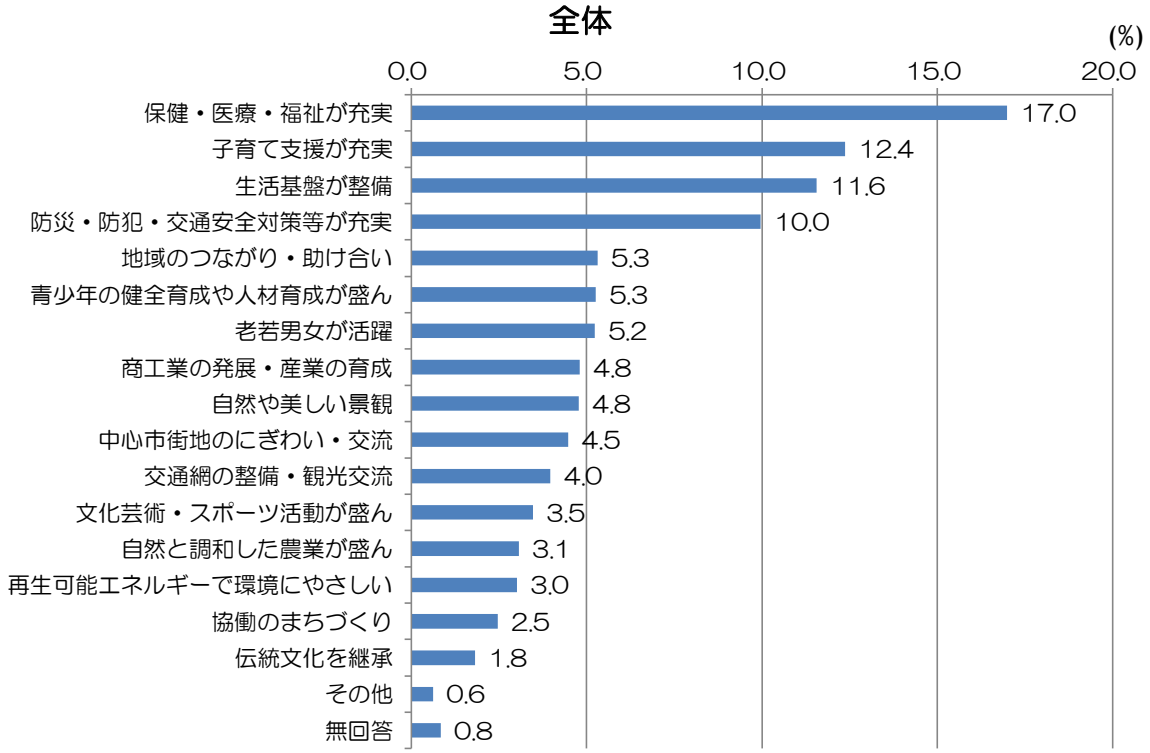

グラフ内の項目について

保健・医療・福祉が充実	：	保健・医療・福祉が充実した健康長寿のまち
子育て支援が充実	：	子どもを安心して、産み育てるための支援が充実しているまち
生活基盤が整備	：	道路・公園・住宅など生活基盤が整備された便利で快適なまち
防災・防犯・交通安全対策等が充実	：	防災・防犯・交通安全対策等が充実した安全・安心なまち
地域のつながり・助け合い	：	地域のつながりを持ち、地域で助け合えるまち
青少年の健全育成や人材育成が盛ん	：	教育環境が整備され、青少年の健全育成や人材育成が盛んなまち
老若男女が活躍	：	老若男女がそれぞれに役割を担い、活躍しているまち
商工業の発展・産業の育成	：	商工業が発展し、産業の育成等が進むまち
自然や美しい景観	：	独自の豊かな自然や美しい景観を誇りにし、大切にしているまち
中心市街のにぎわい・交流	：	中心市街地ににぎわいがあり、人の交流が生まれるまち
交通網の整備・観光交流	：	交通網が整備され、国内外の人が訪れる観光が盛んなまち
文化芸術・スポーツ活動が盛ん	：	イベント等が豊富に開かれる、文化芸術・スポーツ活動が盛んなまち
自然と調和した農業が盛ん	：	豊かな自然と調和した農業が盛んなまち
再生可能エネルギーで環境にやさしい	：	再生可能エネルギーを利用した環境にやさしいまち
協働のまちづくり	：	市政に市民が参加でき、市民による協働が活発なまち
伝統文化を継承	：	地域の歴史や伝統文化を継承し、大切にしているまち
その他	：	その他
無回答	：	無回答

＜性別の将来像のグラフ＞

【性別のどのようなまちになっていてほしいかについて】
男性・女性どちらも上位４項目について順位は違うものの同じ項目となった。

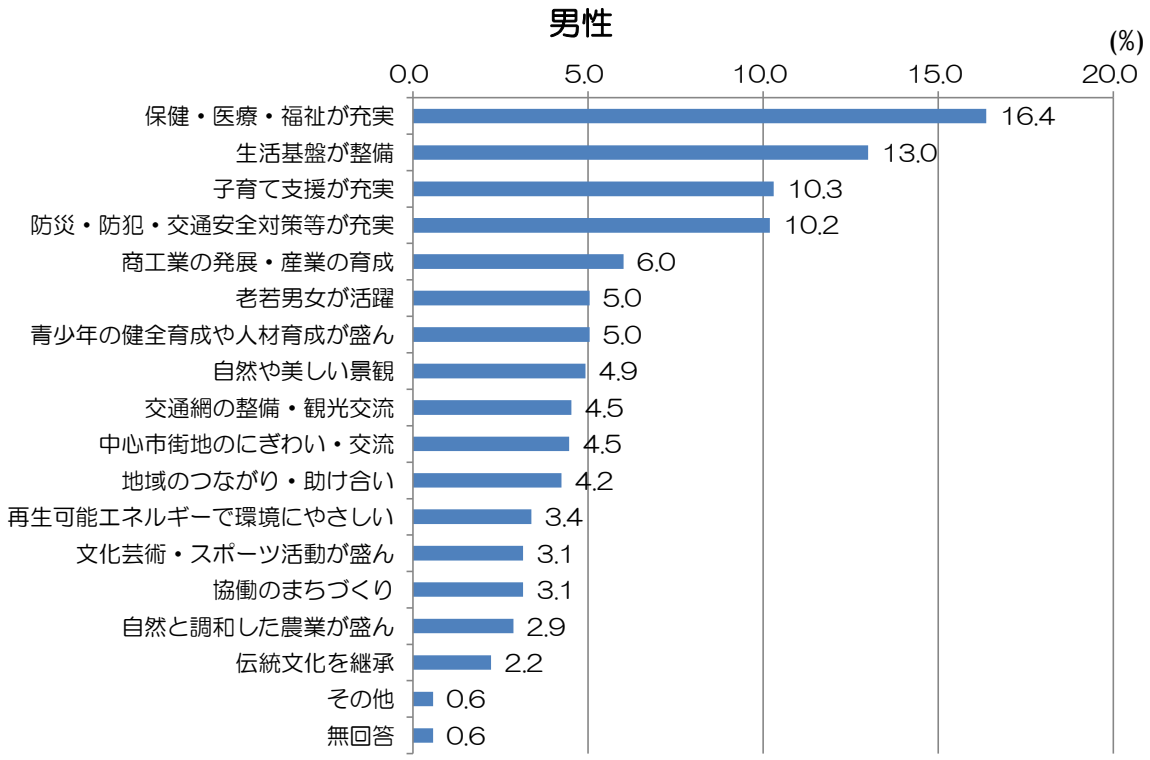

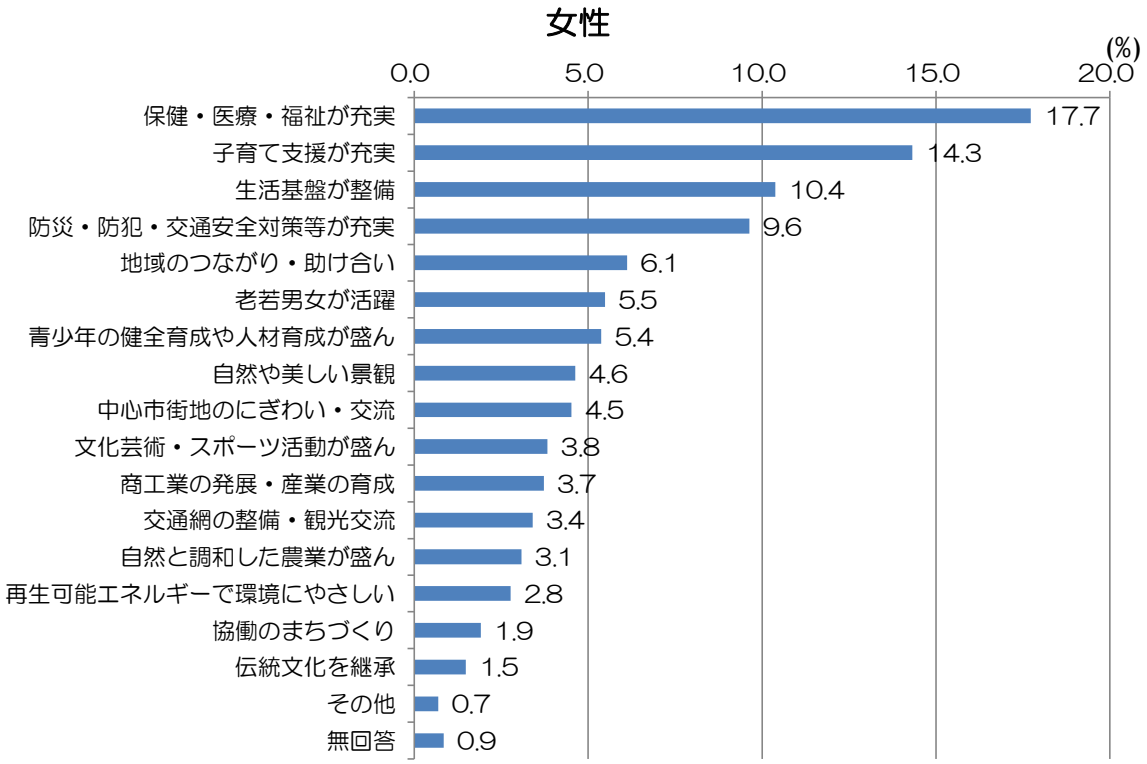

＜年齢別の将来像のグラフその 1＞

【年齢別のどのようなまちになっていてほしいかについて】
　すべての年代において「子育て支援が充実」の項目が上位 4 位以内に入っている。また、20 歳以上の年代で「生活基盤が整備」の項目が 4 位以内に入っている。

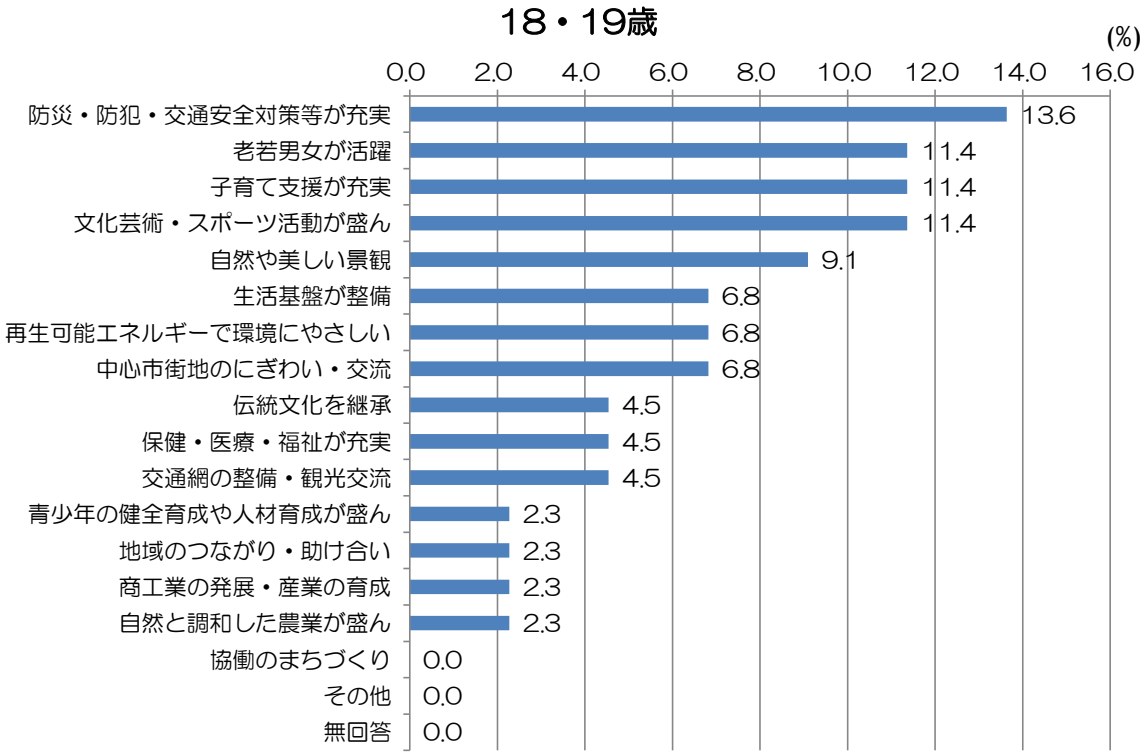

＜年齢別の将来像のグラフその 2＞

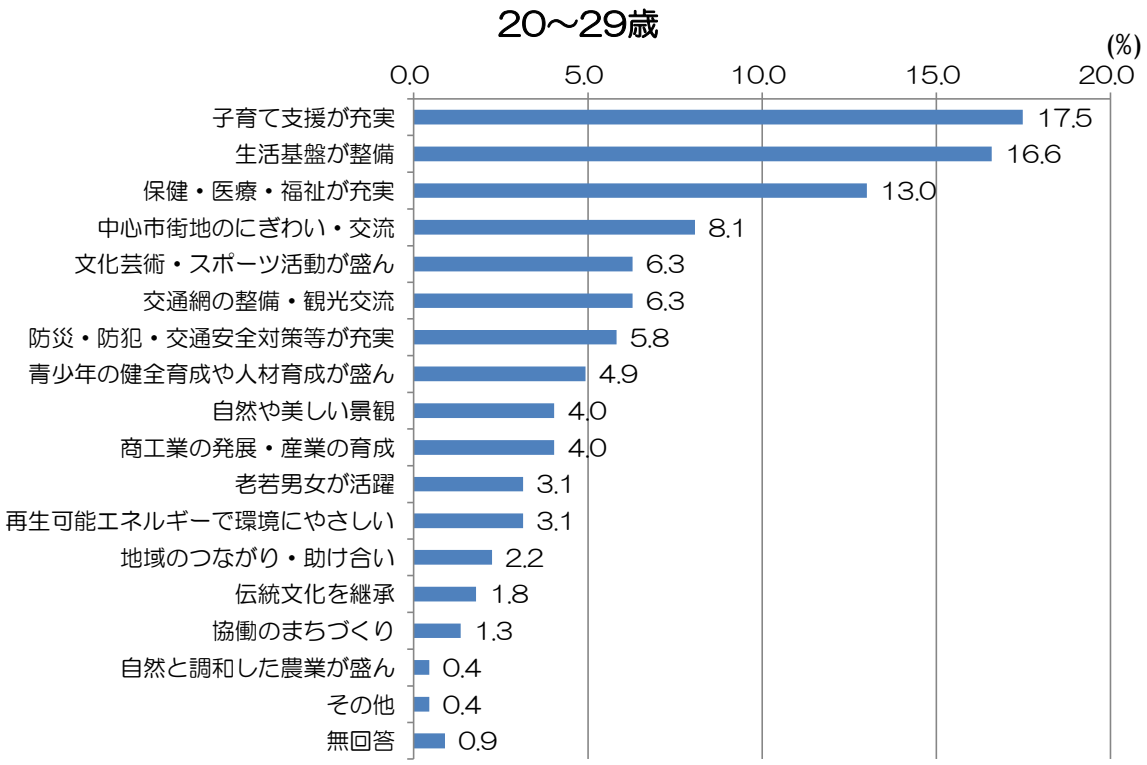

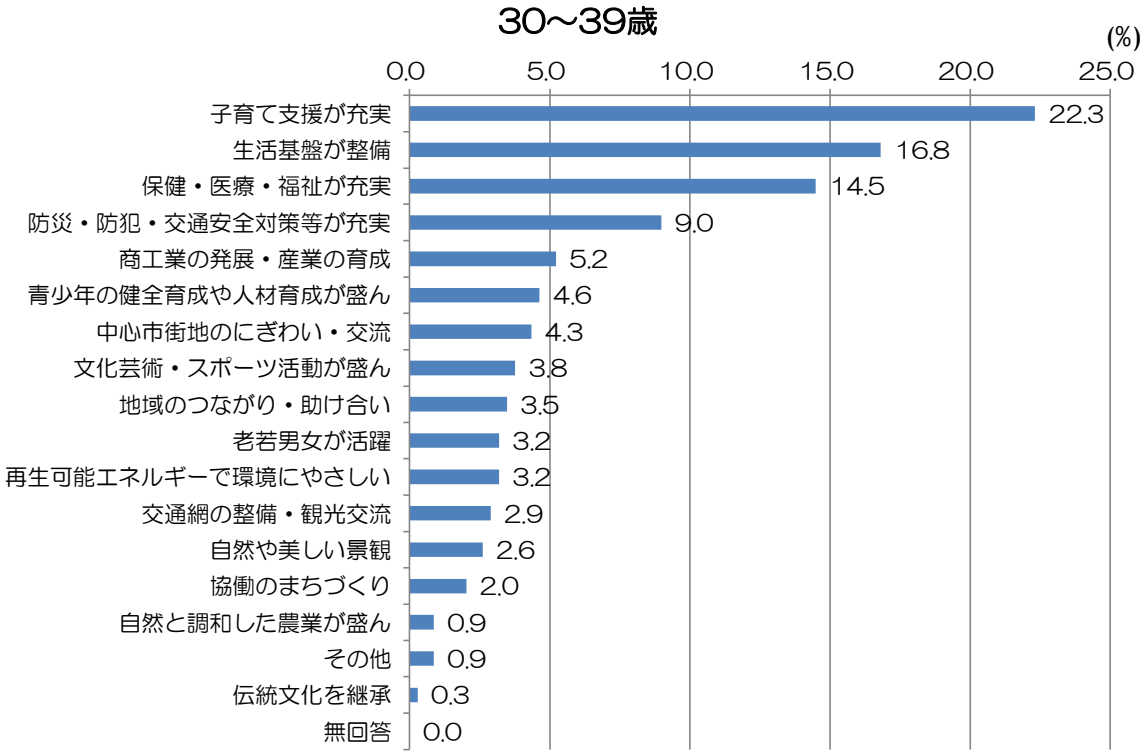

＜年齢別の将来像のグラフその３＞

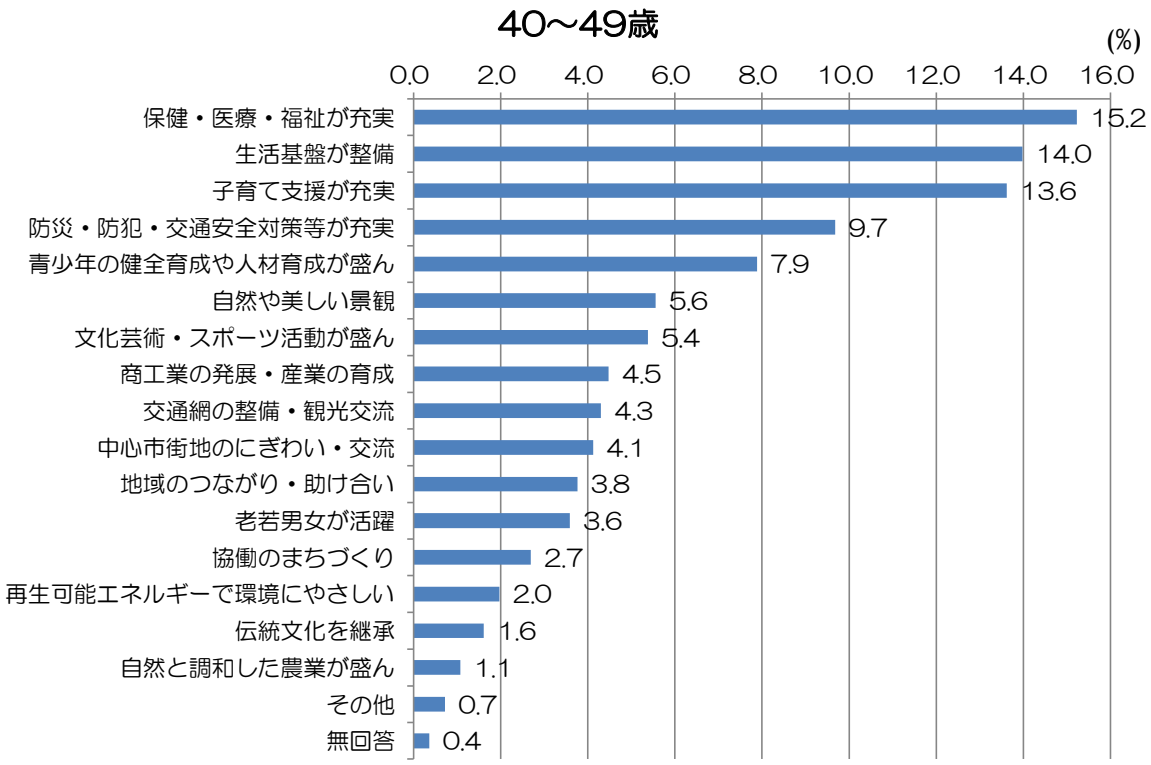

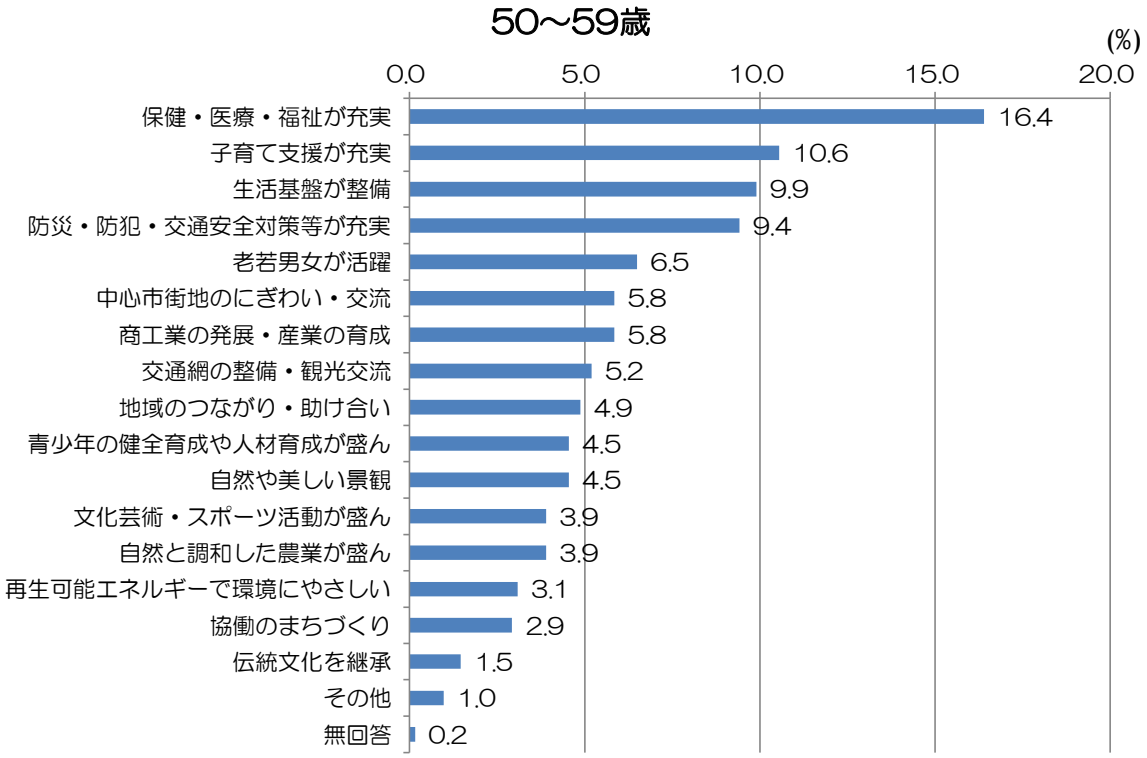

＜年齢別の将来像のグラフその４＞

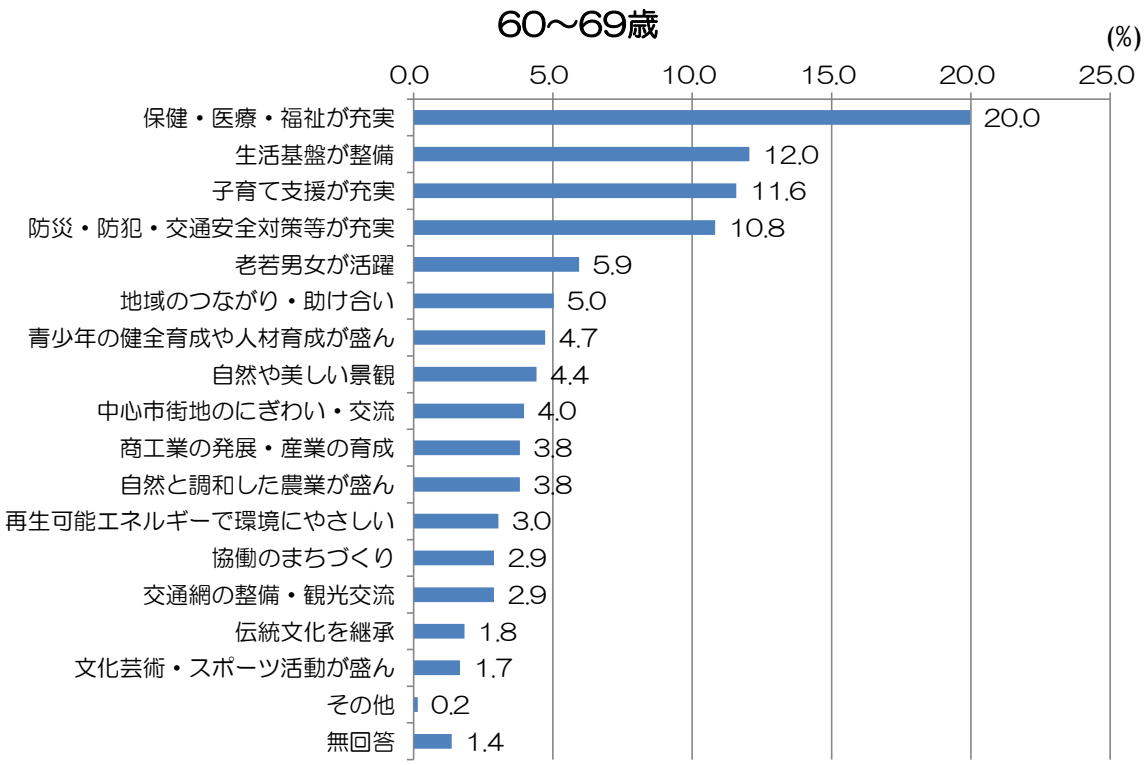

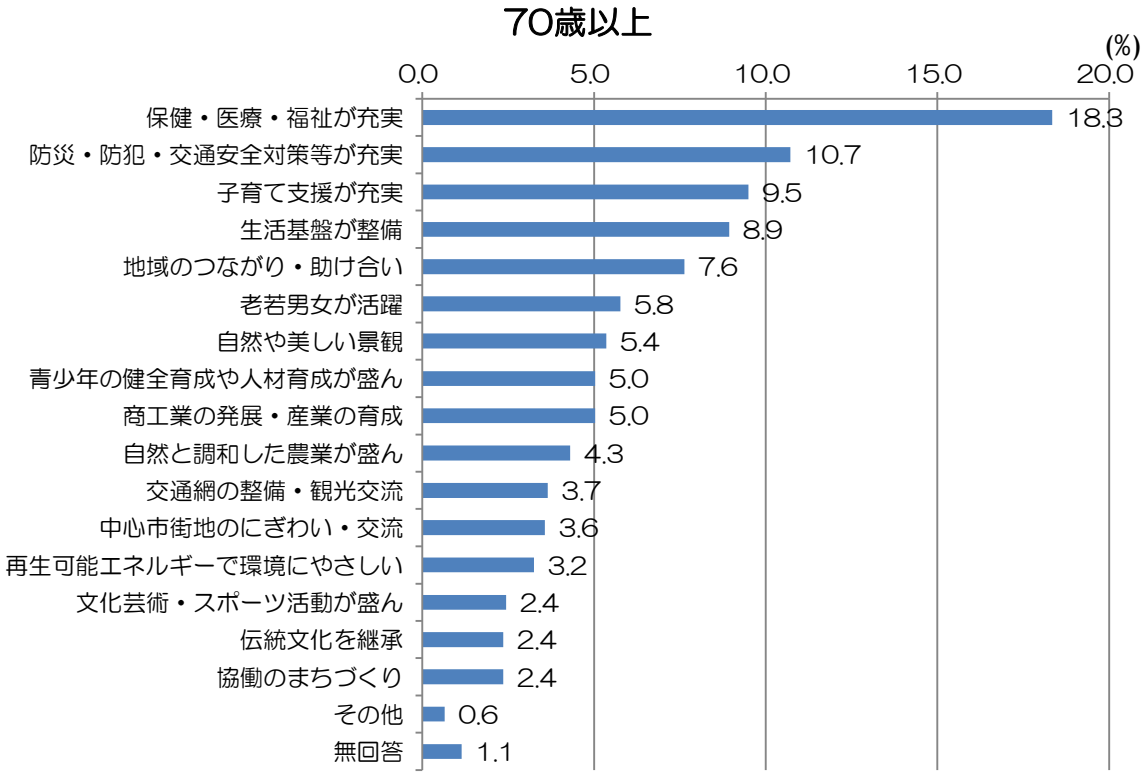

＜居住区別の将来像のグラフその 1＞

【居住区別のどのようなまちになっていてほしいかについて】
すべての居住区において「保健・医療・福祉が充実」の項目が 1 位となった。
また、すべての居住区で順位は異なるものの「子育て支援が充実」「生活基盤が整備」「防災・防犯・交通安全対策等が充実」が 2 位から 4 位となっている。

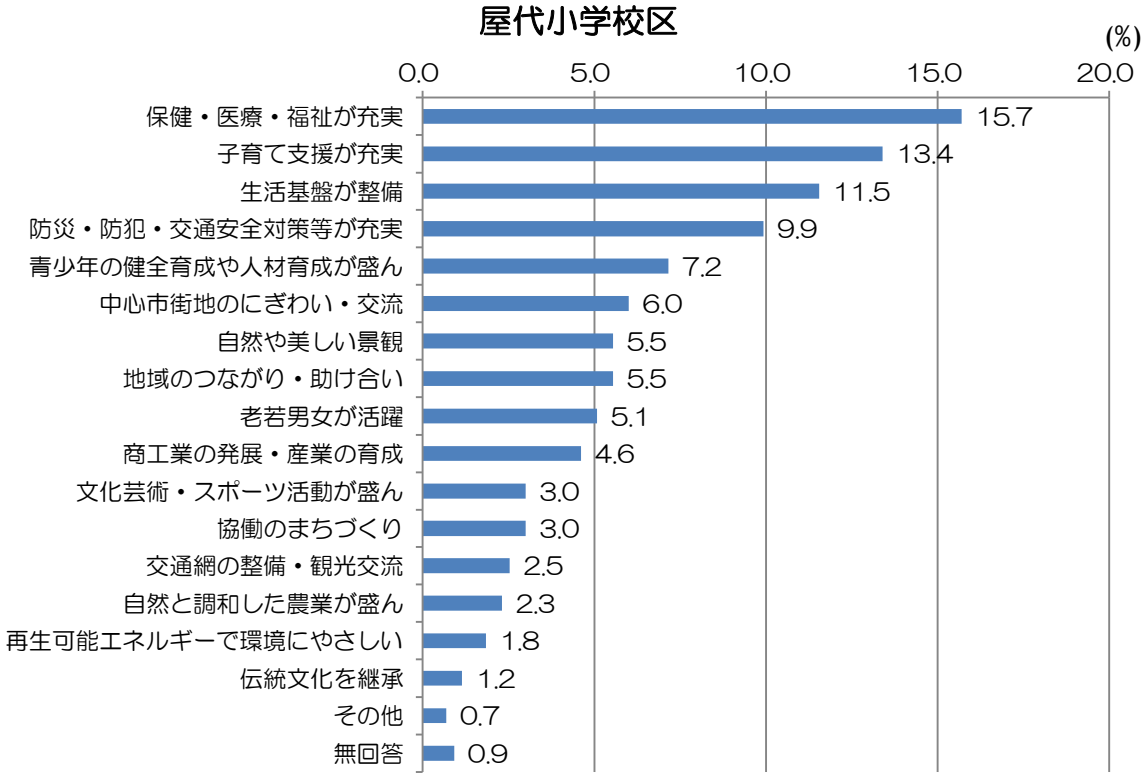

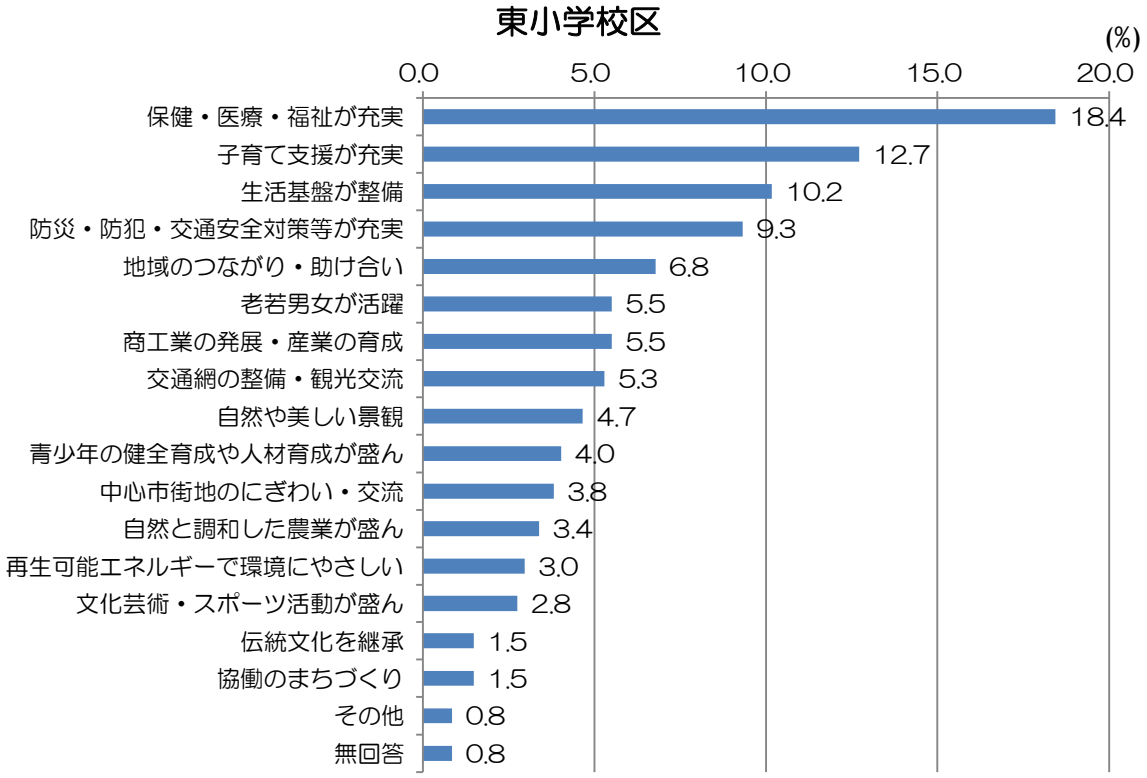

＜居住区別の将来像のグラフその 2＞

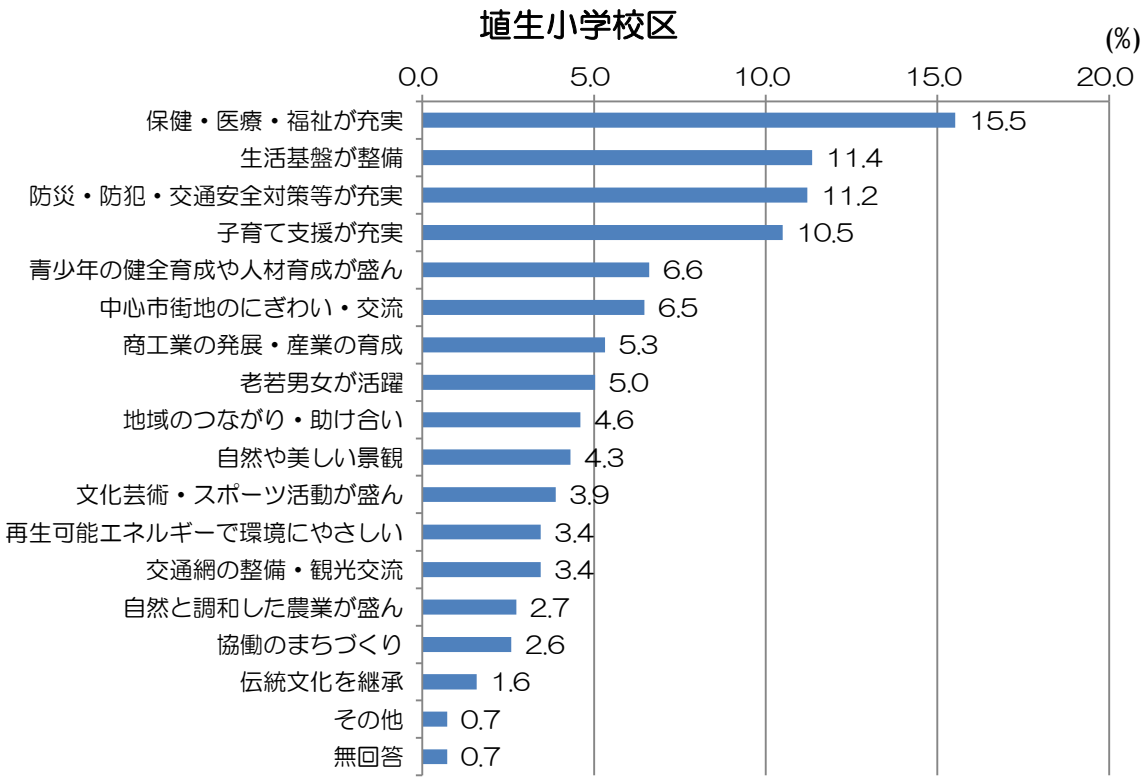

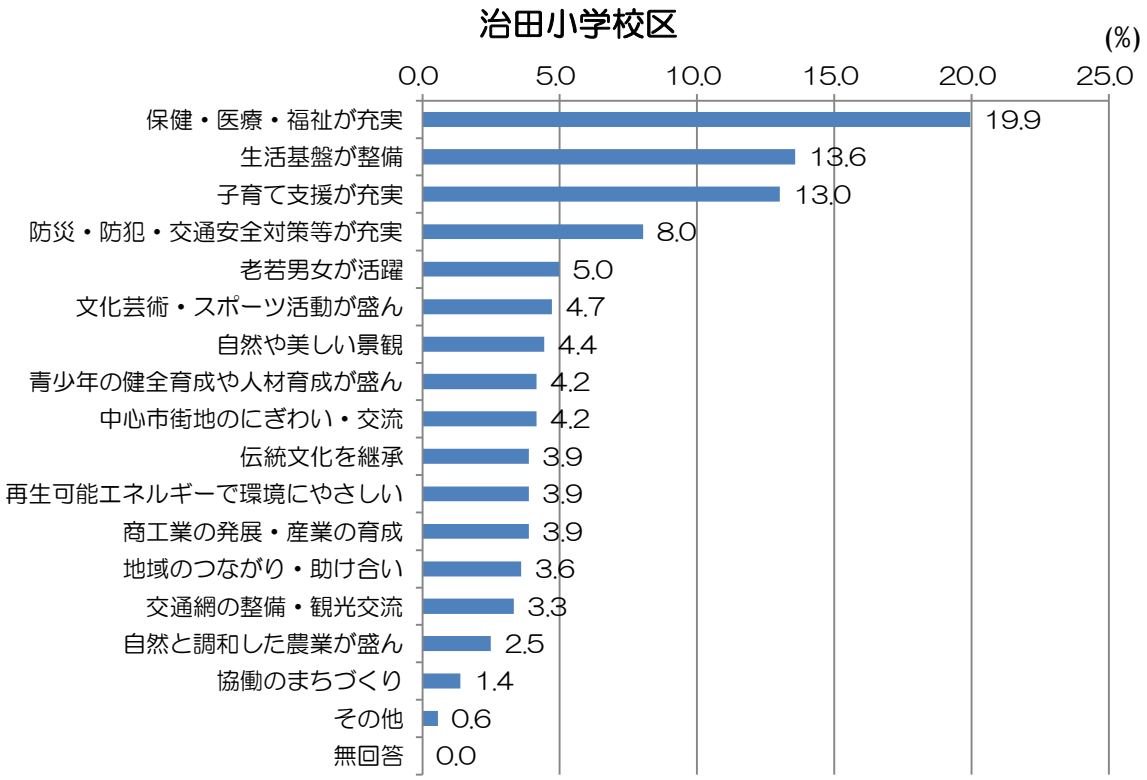

＜居住区別の将来像のグラフその 3＞

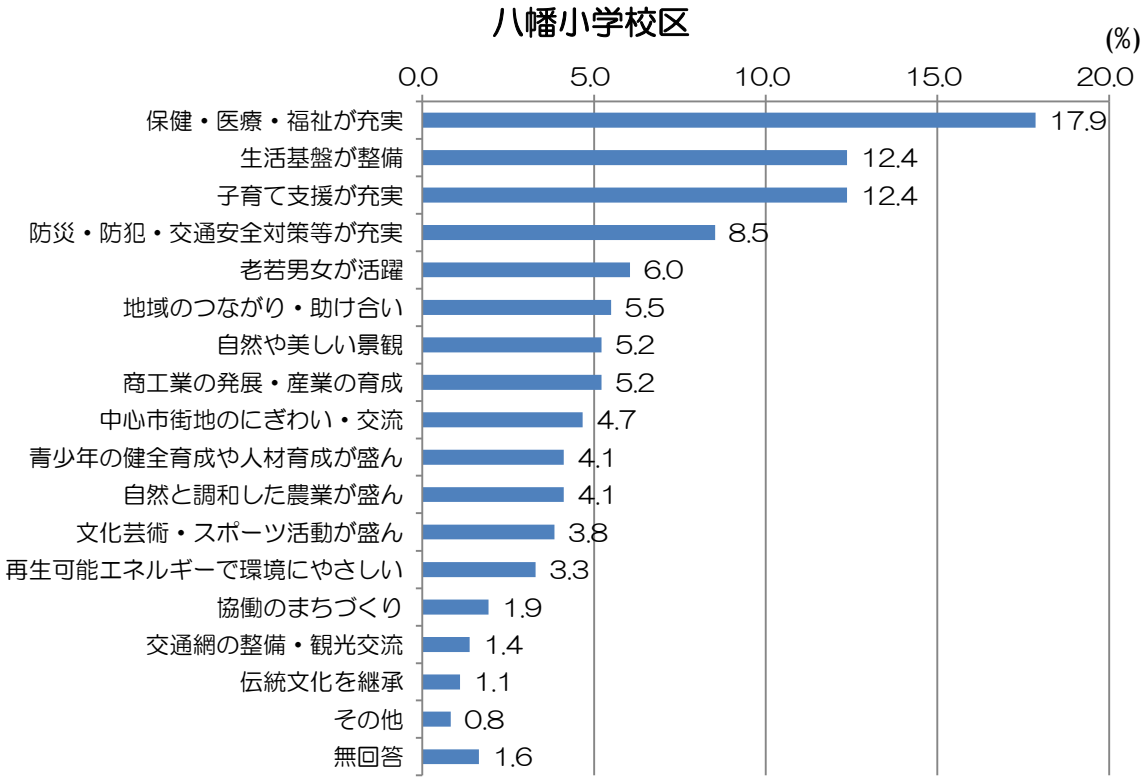

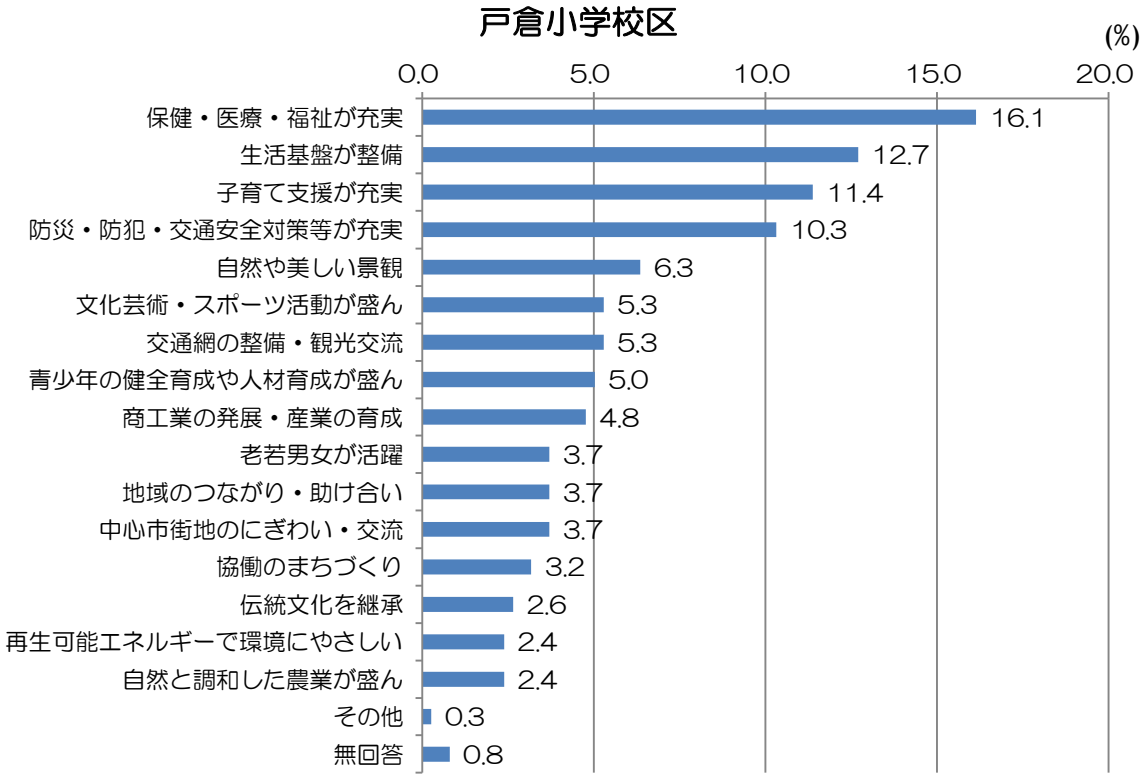

＜居住区別の将来像のグラフその 4＞

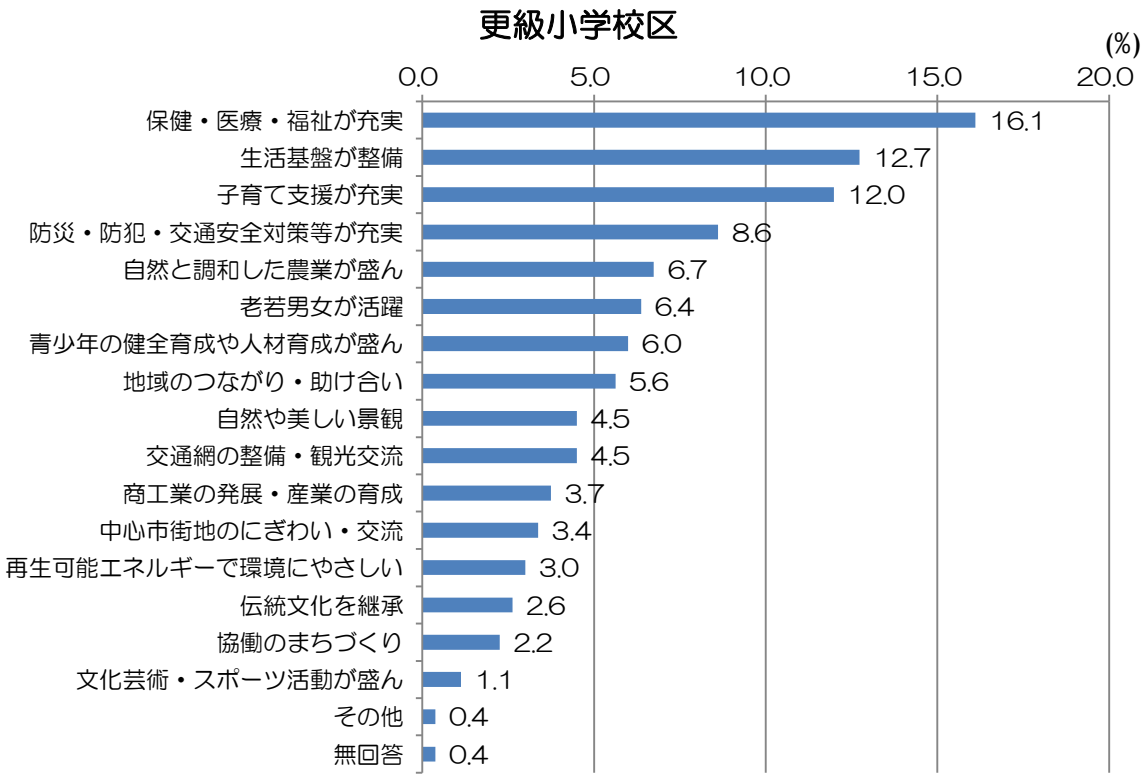

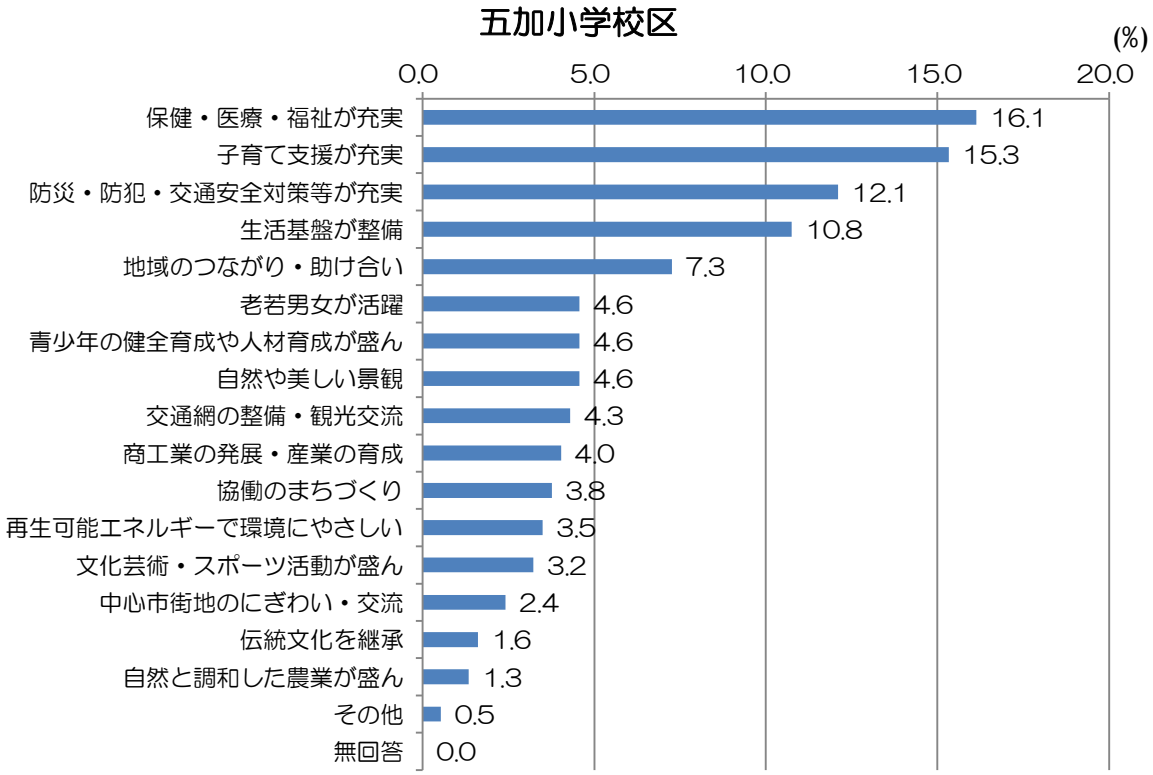

＜居住区別の将来像のグラフその 5＞

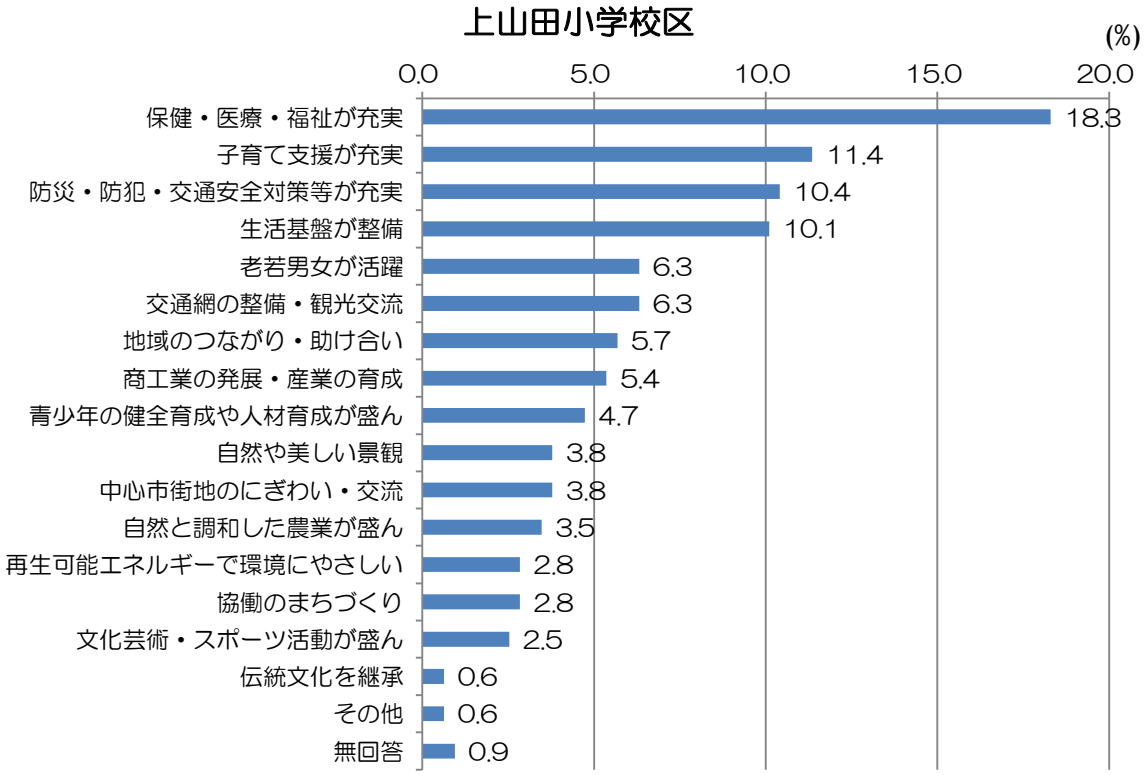

４．千曲市まち・ひと・しごと創生総合戦略―平成 28 年度との比較―

（１）具体的施策の比較

① 満足度と重要度の一覧

平成 28 年度と令和 3 年度のスコア平均を集計し、具体的施策ごとに一覧表を作成した。平均をみると満足度が 0.19 下がり、重要度は 0.09 上がる結果となった。「1-3 若い世代の経済的安定」「3-1 結婚から妊娠・出産・育児に渡る切れ目ない支援」「3-2 子育て家庭の経済的負担の軽減」「3-3 協働による子育てコミュニティサイトの構築」は満足度が、「5-4 介護予防の実施」は重要度が大きく上がっている。

具体的施策	満足度		重要度		比較	
	H28	R3	H28	R3	満足度	重要度
1-1 企業・産業人材の誘致、採用・就労の拡大による雇用の創出	-2.02	-2.30	5.73	6.28	-0.28	0.55
1-2 地域産業の競争力強化による雇用の創出	-2.34	-2.51	5.94	5.88	-0.17	-0.06
1-3 若い世代の経済的安定	-2.83	-2.11	6.96	6.62	0.72	-0.34
1-4 経済の地域内循環の促進	-2.02	-2.26	5.73	5.83	-0.24	0.10
2-1 千曲市の魅力を発信するシティプロモーションの推進	-2.90	-2.43	6.65	6.01	0.47	-0.64
2-2 地域資源を生かした交流の拡大	-0.79	-1.79	5.33	5.33	-1.00	0.00
2-3 移住・定住の推進	-1.26	-1.48	6.88	6.78	-0.22	-0.10
2-4 地方大学等の活用	-0.08	-1.06	5.20	5.88	-0.98	0.68
2-5 魅力的で誇りを持てる教育の提供	0.65	0.75	7.18	7.71	0.10	0.53
3-1 結婚から妊娠・出産・育児に渡る切れ目ない支援	0.03	0.63	7.06	7.75	0.60	0.69
3-2 子育て家庭の経済的負担の軽減	0.03	0.63	7.06	7.75	0.60	0.69
3-3 協働による子育てコミュニティサイトの構築	0.03	0.63	7.06	7.75	0.60	0.69
3-4 仕事と生活の調和の実現	-0.94	-2.05	5.37	5.09	-1.11	-0.28
4-2 都市の再構築によるエリア再生	-2.46	-2.15	5.92	5.88	0.31	-0.04
4-3 歴史・文化資源を生かした交流拠点の形成	-0.53	-0.22	5.57	5.26	0.31	-0.31
4-4 公共施設及びインフラの更新・統廃合・長寿命化の推進	-2.25	-1.96	6.07	5.98	0.29	-0.09
4-5 地域防災の充実強化	1.55	-0.28	7.83	8.35	-1.83	0.52
4-6 広域連携による施策の推進	-0.81	-1.58	6.66	5.82	-0.77	-0.84
5-1 中高年が楽しみながら健康になれるスポーツのまちづくり	0.81	0.38	6.10	5.60	-0.43	-0.50
5-2 生きがいづくりと社会参加	-0.16	-0.20	5.84	6.07	-0.04	0.23
5-3 健診受診促進と健康づくりの推進	1.96	0.50	7.10	6.68	-1.46	-0.42
5-4 介護予防の実施	-0.40	0.00	6.41	7.40	0.40	0.99
平均	-0.76	-0.95	6.35	6.44	-0.19	0.09

※満足度・重要度を四捨五入して計算

② 満足度と重要度の推移

「2-5 魅力的で誇りを持てる教育の提供」「5-4 介護予防の実施」など 5 項目に満足度・重要度の増加がみられた。また重要度が上がり、満足度は下がった項目として「1-1 企業・産業人材の誘致、採用・就労の拡大による雇用の創出」「2-4 地方大学等の活用」「4-5 地域防災の充実強化」など 5 項目があげられる。

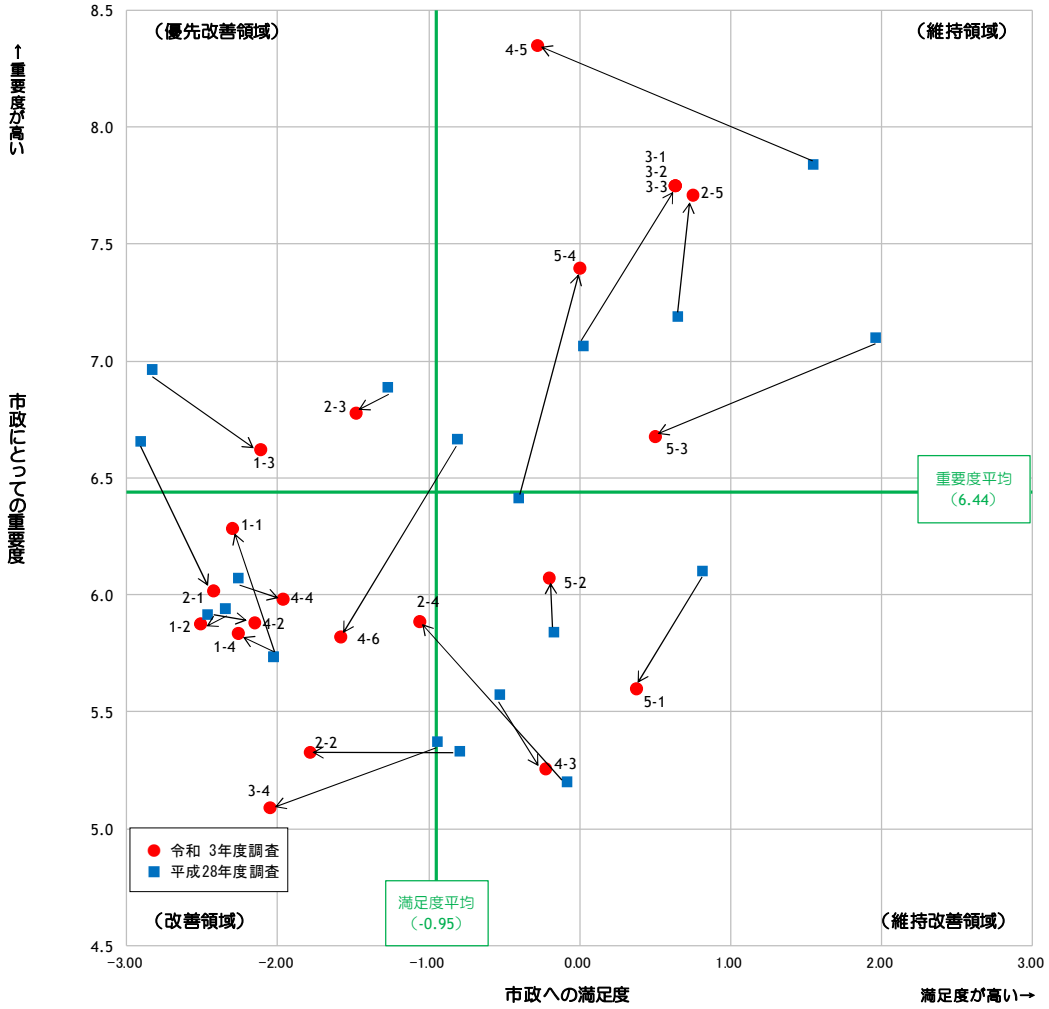

グラフ内の項目について

1-1： 企業・産業人材の誘致、採用・就労の拡大による雇用の創出
1-2： 地域産業の競争力強化による雇用の創出
1-3： 若い世代の経済的安定
1-4： 経済の地域内循環の促進
2-1： 千曲市の魅力を発信するシティプロモーションの推進
2-2： 地域資源を生かした交流の拡大
2-3： 移住・定住の推進
2-4： 地方大学等の活用
2-5： 魅力的で誇りを持てる教育の提供
3-1： 結婚から妊娠・出産・育児に渡る切れ目ない支援
3-2： 子育て家庭の経済的負担の軽減
3-3： 協働による子育てコミュニティサイトの構築
3-4： 仕事と生活の調和の実現
4-2： 都市の再構築によるエリア再生
4-3： 歴史・文化資源を生かした交流拠点の形成
4-4： 公共施設及びインフラの更新・統廃合・長寿命化の推進
4-5： 地域防災の充実強化
4-6： 広域連携による施策の推進
5-1： 中高年が楽しみながら健康になれるスポーツのまちづくり
5-2： 生きがいづくりと社会参加
5-3： 健診受診促進と健康づくりの推進
5-4： 介護予防の実施

（2）基本目標の比較

① 満足度と重要度の一覧

平成 28 年度と令和 3 年度のスコア平均を集計し、基本目標ごとに一覧表を作成した。平均をみると満足度が 0.17 下がり、重要度は 0.10 上がる結果となった。満足度・重要度とも「3 若い世代の結婚・出産・子育ての希望をかなえる」が最も大きく上がっている。

基本目標	満足度		重要度		比較	
	H28	R3	H28	R3	満足度	重要度
1 安定した雇用を創出する	-2.30	-2.29	6.09	6.15	0.01	0.06
2 新しい人の流れをつくる	-0.87	-1.20	6.25	6.34	-0.33	0.09
3 若い世代の結婚・出産・子育ての希望をかなえる	-0.21	-0.04	6.64	7.08	0.17	0.44
4 時代に合った地域をつくり地域連携を進める	-0.90	-1.24	6.41	6.26	-0.34	-0.15
5 健康寿命を延ばし高齢者の社会参加を高める	0.55	0.17	6.36	6.44	-0.38	0.08
平均	-0.75	-0.92	6.35	6.45	-0.17	0.10

※満足度・重要度を四捨五入して計算

※加重平均ではなく単純平均で計算しているため、P.62 の平均とは値が異なる

② 満足度と重要度の推移

「4 時代に合った地域をつくり地域連携を高める」以外の項目で重要度の増加がみられる。満足度については「1 安定した雇用を創出する」「3 若い世代の結婚・出産・子育ての希望をかなえる」で増加がみられ、そのほかの３項目では減少する結果となった。

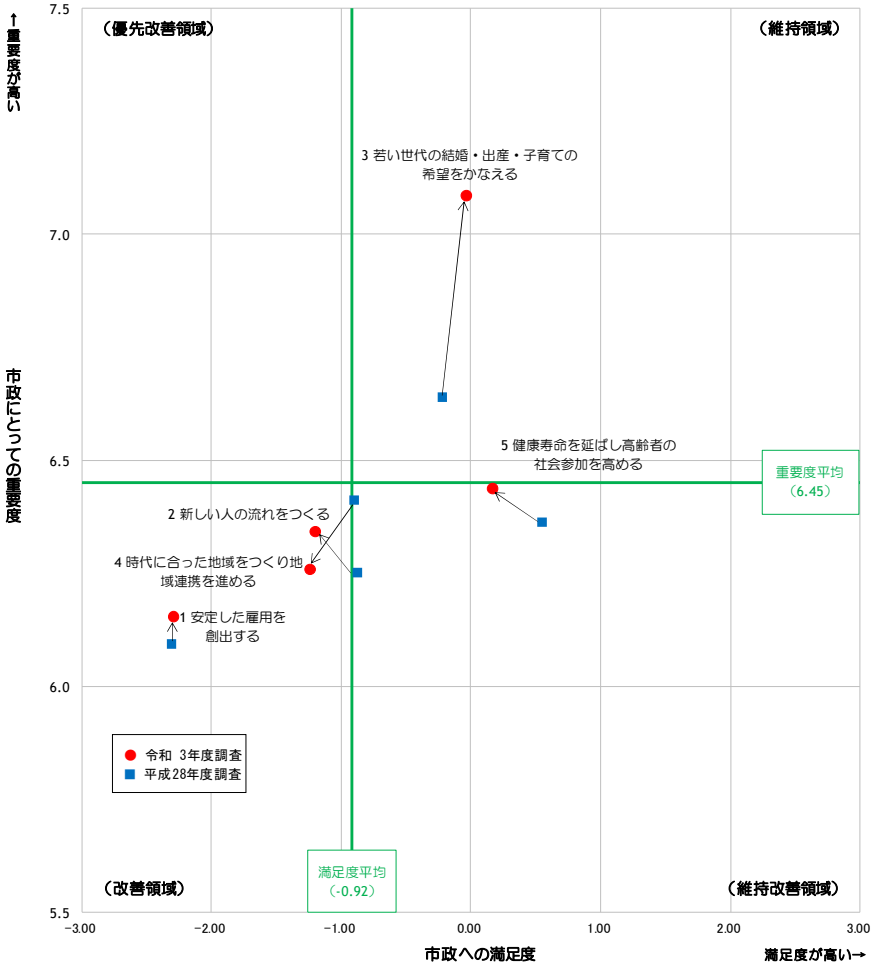

資　料

第二次千曲市総合計画

まちづくりの目標体系

【将来像】

科野（しなの）の国　さらしな　はにしな
史都（しと）がにぎわう　信州の交流拠点　千曲

【基本目標】　【達成方針】

基本目標①
千曲の魅力で創生する賑（にぎ）わいと活力あるまち

1-1【都市基盤】交流を活発にする都市空間を整備する
1-2【産業連携】連携による千曲市産業の基盤をつくる
1-3【産業振興】多様な産業群のイノベーション(革新・刷新)による産業の活性化を図る
1-4【観光交流】訪れたくなるまちを育てる
1-5【雇用】安定した雇用を創出する
1-6【移住・定住】住んでみたい、住み続けたいまちをつくる

基本目標②
安心して子育てができ、のびやかに育ち学べるまち

2-1【子育て】「千曲っ子」を元気に生み育てられる環境をつくる
2-2【教育】子どもがのびやかに育ち、生きる力を育む環境をつくる
2-3【生涯学習スポーツ文化芸術】学びや芸術・スポーツを通じ、人と地域の魅力を高める
2-4【男女共同参画】個性と能力を発揮できる男女共同参画社会をつくる
2-5【多文化共生】国際性の豊かな人とまちをつくる
2-6【人権・平和】人を大切にし、差別のないまちをつくる

基本目標③
支え合い、だれもが健康で活躍するまち

3-1【地域福祉】ともに支え合う地域としくみを育てる
3-2【健康づくり】健康な心や体を市民自らがつくる気持ちを育てる
3-3【保健・医療】いつでも適切な医療を受けられる体制をつくる
3-4【高齢者福祉】高齢者が生きがいを持って暮らせる環境をつくる
3-5【障がい者福祉】障がい者の自立をみんなで支えるしくみをつくる
3-6【生活支援】安定した生活を送れるまちをつくる

基本目標④
災害に強く、安全で心穏やかに暮らせるまち

4-1【安全・安心】安全で安心な暮らしを確保する
4-2【公園・緑地】花や緑があふれる潤いのあるまちをつくる
4-3【上下水道】きれいな水の循環を保つ
4-4【ごみ処理】「もったいない」の心を大切にする循環型社会をつくる
4-5【地球環境保全】地球環境の保全を意識した社会をつくる

基本目標⑤
輝かしい歴史文化や美しい自然を未来に継ぐまち

5-1【歴史・文化財】輝かしい歴史・文化的遺産を守り、未来に継ぐ
5-2【自然との共生】ふるさとの自然に溶け込み、親しみ守る
5-3【景観形成】　景観の美しいまちをつくる
5-4【食文化】郷土料理を伝えていく
5-5【伝統文化】　伝統行事や民話などを楽しみ、次代に伝承する

基本目標⑥
協働で創る、市民主体の住みたい住み続けたいまち

6-1【市民協働・市民交流】市民と行政が協働する地域社会をつくる
6-2【行政経営】将来にわたり持続可能な行財政運営をすすめる
6-3【広域行政】近隣広域行政圏、国・県との連携をすすめる
6-4【情報ｺﾐｭﾆｹｰｼｮﾝ】ＩＣＴを活用し、いつでもどこでも快適に情報の入手・発信ができる環境をつくる

千曲市まち・ひと・しごと創生総合戦略と第二次千曲市総合計画（設問）整合

基本目標・具体的施策番号	項目名	市民意識（満足度）調査設問					
		R３設問No.			H28設問No.		
基本目標1	**安定した雇用を創出する**						
1-1	企業・産業人材の誘致、採用・就労の拡大による雇用の創出	2	3	5	25	26	
1-2	地域産業の競争力強化による雇用の創出	2	3	4	25	26	27
1-3	若い世代の経済的安定	5	6			28	
1-4	経済の地域内循環の促進	2	3		25	26	
基本目標2	**新しい人の流れをつくる**						
2-1	千曲市の魅力を発信するシティプロモーションの推進	4	6		27	28	
2-2	地域資源を活かした交流の拡大	4	9	32	27	21	18
2-3	移住・定住の推進	3	6	19	26	28	17
2-4	地方大学等の活用	2	5	24	25		8
2-5	魅力的で誇りを持てる教育の提供	8			20		
基本目標3	**若い世代の結婚・出産・子育ての希望をかなえる**						
3-1	結婚から妊娠・出産・育児に渡る切れ目ない支援	7			19		
3-2	子育て家庭の経済的負担の軽減	7			19		
3-3	協働による子育てコミュニティサイトの構築	7			19		
3-4	仕事と生活の調和の実現	2	10		25	22	
基本目標4	**時代に合った地域をつくり地域連携を進める**						
4-1	新幹線新駅設置等による交流拠点機能の強化						
4-2	都市の再構築によるエリア再生	1	3		24	26	
4-3	歴史・文化資源を活かした交流拠点の形成	4	24	26	27	8	10
4-4	公共施設及びインフラの更新・統廃合・長寿命化の推進	1	30		24	31	
4-5	地域防災の充実強化	19			17		
4-6	広域連携による施策の推進	31			32		
基本目標5	**健康寿命を延ばし高齢者の社会参加を高める**						
5-1	中高年が楽しみながら健康になれるスポーツのまちづくり	9	14	20	21	2	13
5-2	生きがいづくりと社会参加	9	16		21	4	
5-3	健診受診促進と健康づくりの推進	14			2		
5-4	介護予防の実施	16			4		