

## 2. 集計結果

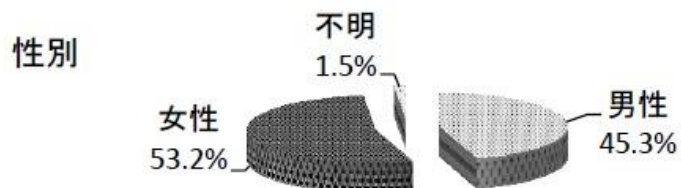
### ◆市民意識調査

(はじめに) あなたご自身のことについて、次の(1)～(4)のすべてについてお答えください。

(○はそれぞれ1つ)

(1) あなたの性別をお答えください。(○は1つ)

項目	人数	%
男性	177	45.3
女性	208	53.2
不明	6	1.5
全体	391	100.0



(2) あなたの年齢階層をお答えください。(○は1つ)

項目	人数	%
20歳代	26	6.6
30歳代	43	11.0
40歳代	68	17.4
50歳代	56	14.3
60歳代	94	24.0
70歳代	98	25.1
無回答	6	1.5
全体	391	100.0



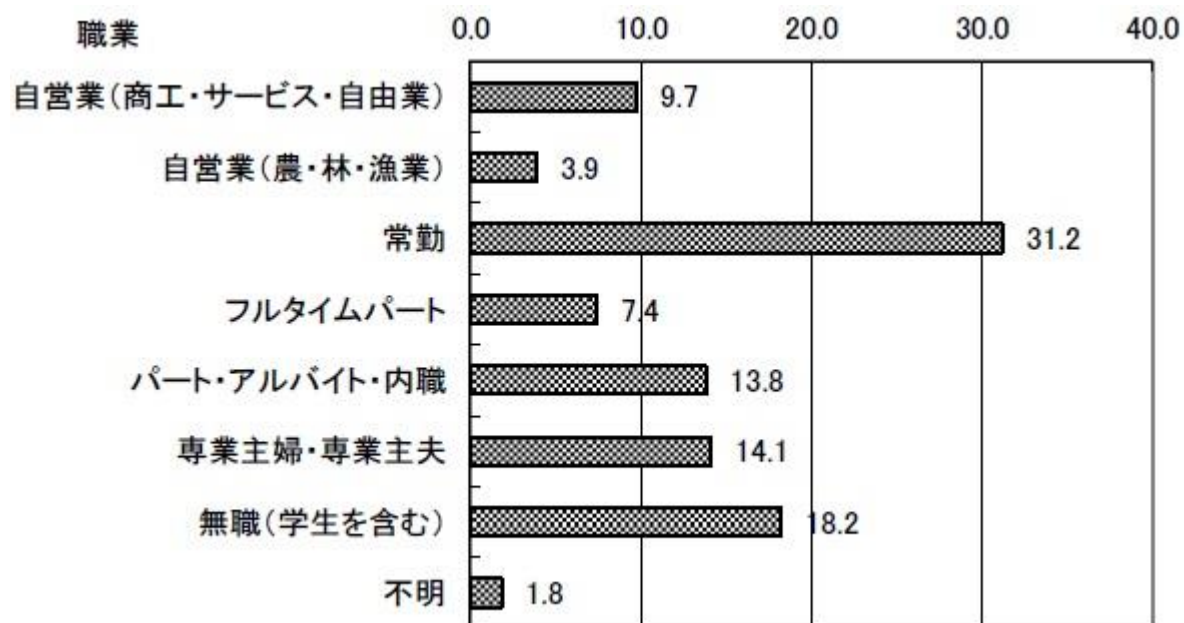
(3) あなたの家族構成をお答えください。(○は1つ)

項目	件数	%
単身世帯	47	12.0
夫婦のみ	96	24.6
二世帯世帯	156	39.9
三世帯世帯	51	13.0
その他	35	9.0
無回答	6	1.5
全体	391	100.0



(4) あなたの職業についてお答えください。(〇は1つ)

項目	件数	%
自営業（商工・サービス業・自由業）	38	9.7
自営業（農・林・漁業）	15	3.9
常勤	122	31.2
フルタイムパート（労働時間・労働日数が正社員とほぼ同じ）	29	7.4
パート・アルバイト、内職（労働時間・労働日数が正社員よりも少ない）	54	13.8
専業主婦、専業主夫	55	14.1
無職（学生を含む）	71	18.2
無回答	7	1.8
全 体	391	100.0



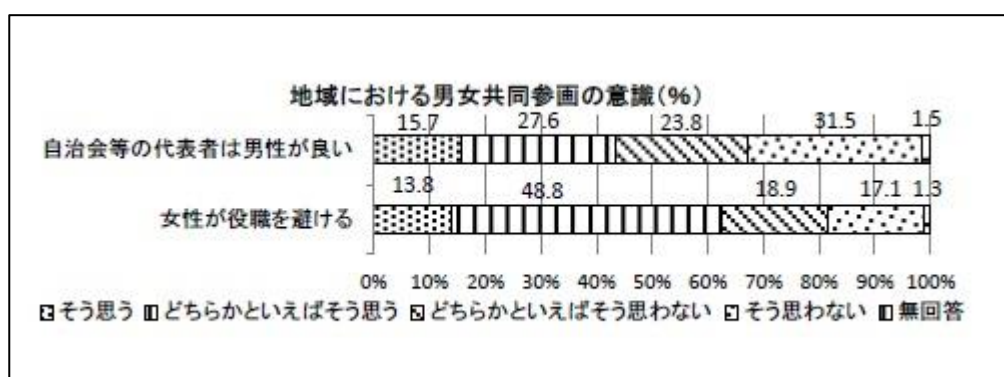
問1 現在、世の中は男女平等だと思いますか。

次にあげる①～⑥すべてについてお答えください。(○はそれぞれ1つ)

	男性が非常に優遇	どちらかといえば男性優遇	平等である	どちらかといえば女性優遇	女性が非常に優遇	わからない	不明
①家庭	28人	156	147	31	8	14	7
	7.2%	39.9	37.6	7.9	2.0	3.6	1.8
②職場	50人	185	84	19	7	27	19
	12.8%	47.3	21.5	4.9	1.8	6.9	4.9
③学校教育	7人	51	245	7	1	68	12
	1.7%	13.0	62.7	1.8	0.3	17.4	3.1
④地域	42人	191	89	13	3	37	16
	10.7%	48.8	22.8	3.3	0.8	9.5	4.1
⑤政治や制度	95人	201	47	13	2	24	9
	24.2%	51.4	12.0	3.3	0.5	6.1	2.3
⑥社会通念・慣習・しきたり	100人	216	36	6	3	21	9
	25.6%	55.2	9.2	1.5	0.8	5.4	1.4


問2 次の事例についてあなたはどのように思いますか。(○はそれぞれ1つ)

	そう思う	どちらか といえば そう思う	どちらか といえば そう思わ ない	そう思わ ない	不明
①地域や家庭での行事や酒席では、女性は裏方(台所)を引き受けるのが当たり前	33人 8.4%	163 41.7	95 24.3	93 23.8	7 1.8
②自治会や公民館・PTAなど団体の代表者は男性になったほうが良い	61人 15.7%	108 27.6	93 23.8	123 31.5	6 1.5
③女性自身が、責任ある役職につくことを避けようとしている	54人 13.8%	191 48.8	74 18.9	67 17.1	5 1.3
④しきたりや、慣習は、自分が嫌だ、時代に合わないと思っても守るべきだ	25人 6.4%	122 31.2	126 32.2	108 27.6	10 2.6
⑤女性は文科系、男性は理数系の学問や職業に向いている	13人 3.3%	56 14.3	92 23.5	222 56.8	8 2.0
⑥子どもは、女の子は女らしく、男の子は男らしく育てたほうが良い	54人 13.8%	119 30.4	92 23.5	120 30.7	6 1.5
⑦子どものしつけや教育は、母親の責任である	11人 2.8%	37 9.5	87 22.3	249 63.7	7 1.7
⑧女性は、家庭のことをきちんとしてから仕事に出るべきだ	16人 4.1%	90 23.0	109 27.9	167 42.7	9 2.3



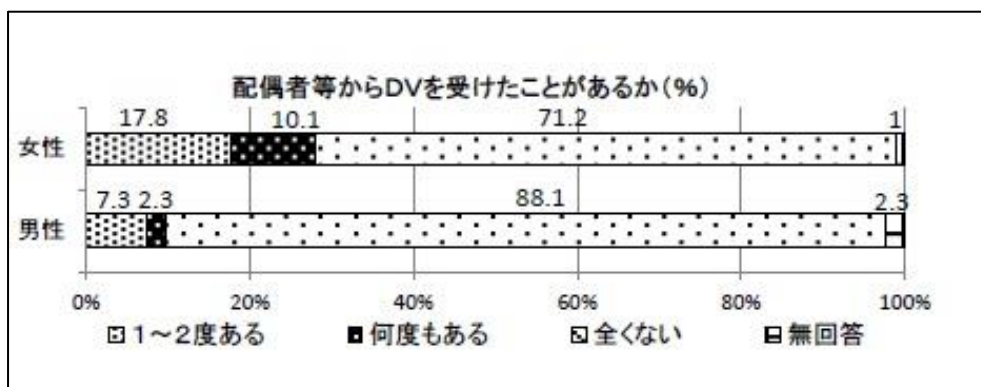
問3 あなたは、DV（ドメスティック・バイオレンス）という言葉をご存知ですか。（○は1つ）

項目	件数	%
どういう意味か内容をよく知っている	308	78.8
聞いたことはあるが、内容はよく知らない	73	18.7
聞いたこともないし、内容も全く知らない	7	1.8
不明	3	0.8
全体	391	100.0



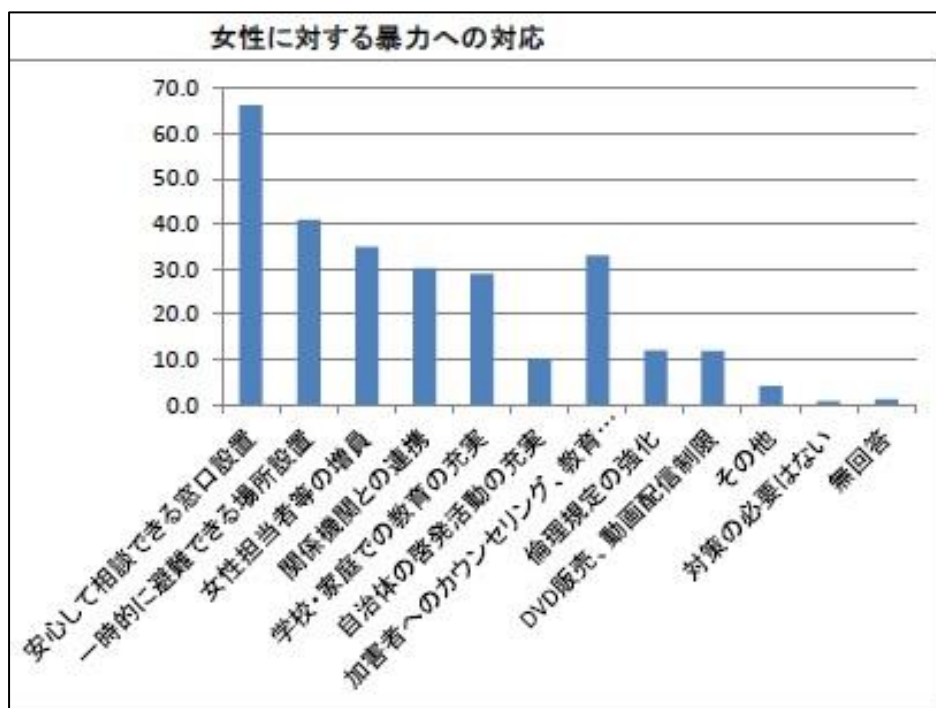
問4 あなたは、配偶者等（事実婚、別居中の夫婦、元配偶者、恋人、元恋人）から、DV（身体的暴力・精神的暴言・経済的強制・性的強要、デートDV）など1つでも受けたことはありますか。（○は1つ）

項目	件数	%
1～2度ある	52	13.3
何度もある	26	6.6
全くない	306	78.3
不明	7	1.8
全体	391	100.0



問5 性犯罪、夫婦間暴力、セクシャルハラスメントなど女性に対する暴力の対応として、どのようなことが効果的だと思いますか。(〇は3つまで)

項目	件数	%
被害者が安心して相談できる窓口の設置	259	66.2
続けて暴力をうけることのないように、被害者が一時的に非難できる場所の整備	160	40.9
被害者の相談にあたる担当者の充実や女性担当者の増員	136	34.8
被害者の支援をする市民団体と関係機関などの連携強化	118	30.2
学校や家庭における男女平等や性についての教育の充実	113	28.9
女性の人権尊重等についての県や市町村での啓発活動の充実	40	10.2
暴力の再発を防ぐための加害者に対するカウンセリングや教育等の実施	129	33.0
性の商品化や暴力表現等過激な内容についてのメディアにおける倫理規定の強化	47	12.0
過激な内容のDVD販売や、動画配信等の制限	46	11.8
その他	16	4.1
特に対策の必要はない	3	0.8
不明	5	1.3



問6 「男は仕事、女は家庭」という性別によって役割を固定する考え方について、あなたはどのように思いますか。(〇は1つ)

項目	件数	%
賛成である	15	3.8
仕方がないと思う	59	15.1
あまり好ましくない	225	57.5
反対である	84	21.5
不明	8	2.1
全体	391	100.0

問6-1 問6で1または2と答えた方にお聞きします。そう思う理由はなんですか。

(〇は2つまで) 対象74人

項目	件数	%
男性は外の仕事、女は家事・育児・介護に向いているから	41	55.4
家族を養うのは男の責任で、子育てや夫・両親の世話は女の責任だから	12	18.9
妻が働きに出ると家庭に潤いがなくなる	24	33.8
自分の両親がそのようにしてきたから	10	13.5
その他	11	14.9
特に理由はない	5	6.8

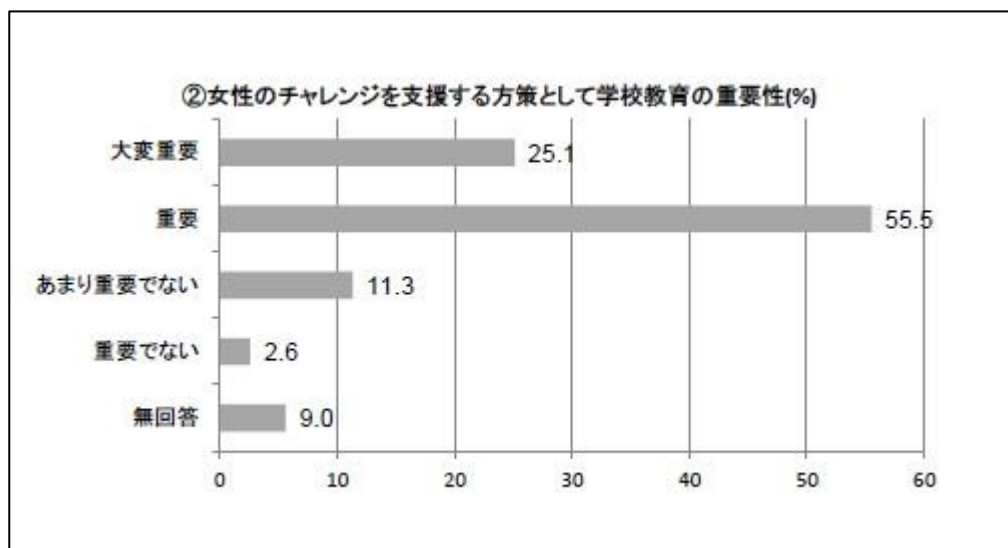
問6-2 問6で3または4と答えた方にお聞きします。そう思う理由はなんですか。

(〇は2つまで) 対象309人

項目	件数	%
男女とも仕事を持つほうが良いから	84	27.2
家事・育児・介護は男女が協力してやるべきだから	239	77.3
仕事と家庭は男女のどちらかが分担しても良いから	177	57.3
妻が家庭にいると視野が狭くなるから	17	5.5
その他	15	4.9
特に理由はない	5	1.6

問7 女性のチャレンジを支援する取り組みとして、次のような施策はどの程度重要だと思いますか。(〇はそれぞれ1つ)

	大変重要である	重要である	あまり重要でない	重要でない	不明
①家庭や地域での広報や啓発	53人	226	77	10	25
	13.6%	57.8	19.7	2.6	6.4
②学校教育での学習の充実	98人	217	44	10	22
	25.1%	55.5	11.3	2.6	5.6
③各種審議会へ女性を積極的に登用	71人	235	56	7	22
	18.2%	60.1	14.3	1.8	5.6
④経営者や事業主に対する啓発強化	85人	222	54	5	25
	21.7%	56.8	13.8	1.3	6.4
⑤仕事と育児・介護両立のための支援策の充実	194人	168	10	2	17
	49.6%	43.0	2.6	0.5	4.3
⑥女性のための相談窓口周知	73人	230	58	7	23
	18.7%	58.8	14.8	1.8	5.9
⑦発達段階に応じた性教育の充実、女性の健康支援	73人	231	57	6	24
	18.7%	59.1	14.6	1.5	6.1
⑧チャレンジする女性に対する支援強化	136人	202	26	6	21
	34.8%	51.7	6.6	1.5	5.4

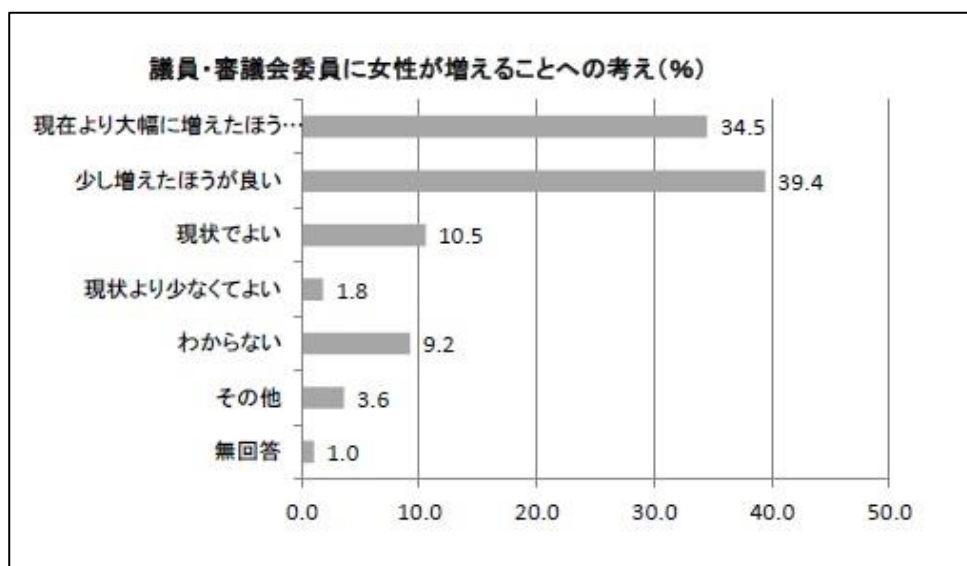




問8 最近、県・市町村議会の議員や※審議会委員等の政策決定の場に女性が少しずつ増えていますが、あなたはこのことについて、どのように思われますか。(〇は1つ)

(※審議会委員等・国、県、市より委嘱された審議委員、協議会委員等で行政に広く意見を述べたり共に活動をする人)

項 目	件数	%
現在より大幅に増えたほうがよい	135	34.5
現在より少し増えたほうがよい	154	39.4
現状でよい	41	10.5
現状より少なくてよい	7	1.8
わからない	36	9.2
その他	14	3.6
不明	4	1.0
全 体	391	100.0

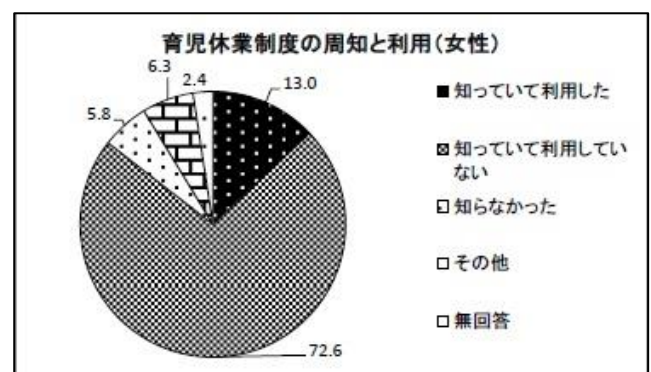
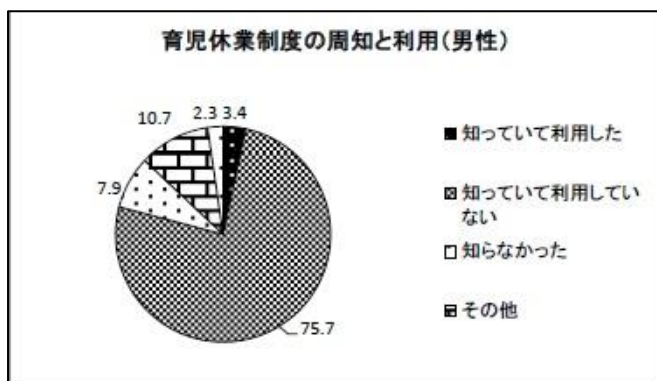


問9 あなたは、政策決定の場に女性が增えることで何を期待しますか。(〇は1つ)

項 目	件数	%
政治が身近になる	13	3.3
男性中心の考え方に変化が生じる	127	32.5
男女平等や男女共同参画社会に向けた施策が推進される	118	30.2
行政に対しての要望がきめ細くなる	72	18.4
何も期待しない	28	7.2
わからない	22	5.6
その他	7	1.8
不明	4	1.0
全 体	391	100.0

問 10 あなたは、育児休業制度をご存知ですか。または利用したことがありますか。(○は1つ)

項 目	件数	%
知っており利用したことがある	34	8.7
知っているが利用したことがない	289	73.9
知らなかった	26	6.6
その他	32	8.2
不明	10	2.6
全 体	391	100.0



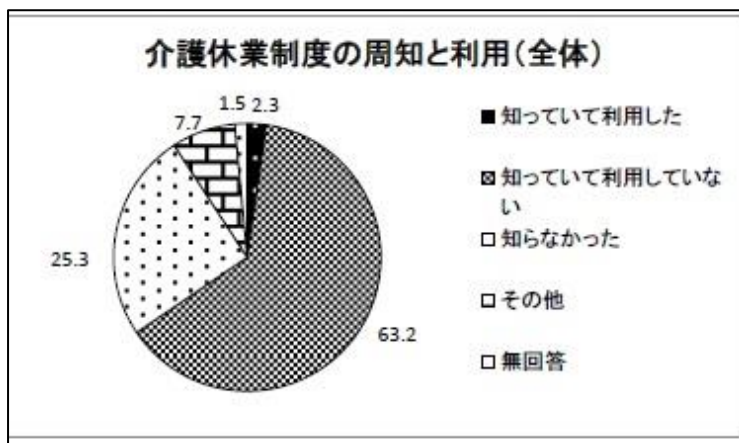
問 10-1 問 10 で 2 と答えた方にお聞きします。その理由はなんですか。

(○は2つまで)

項 目	件数	%
制度を利用する必要がない	164	41.9
収入の保証がない	32	8.2
昇進・昇給などに差し支える	9	2.3
制度を利用しにくい雰囲気	64	16.4
興味・関心がない	3	0.8
その他	53	13.6
不明	1	0.3

問 11 あなたは、**介護休業制度**をご存知ですか。または利用したことがありますか。(〇は1つ)

項 目	件数	%
知っており利用したことがある	9	2.3
知っているが利用したことがない	247	63.2
知らなかった	99	25.3
その他	30	7.7
不明	6	1.5
全 体	391	100.0



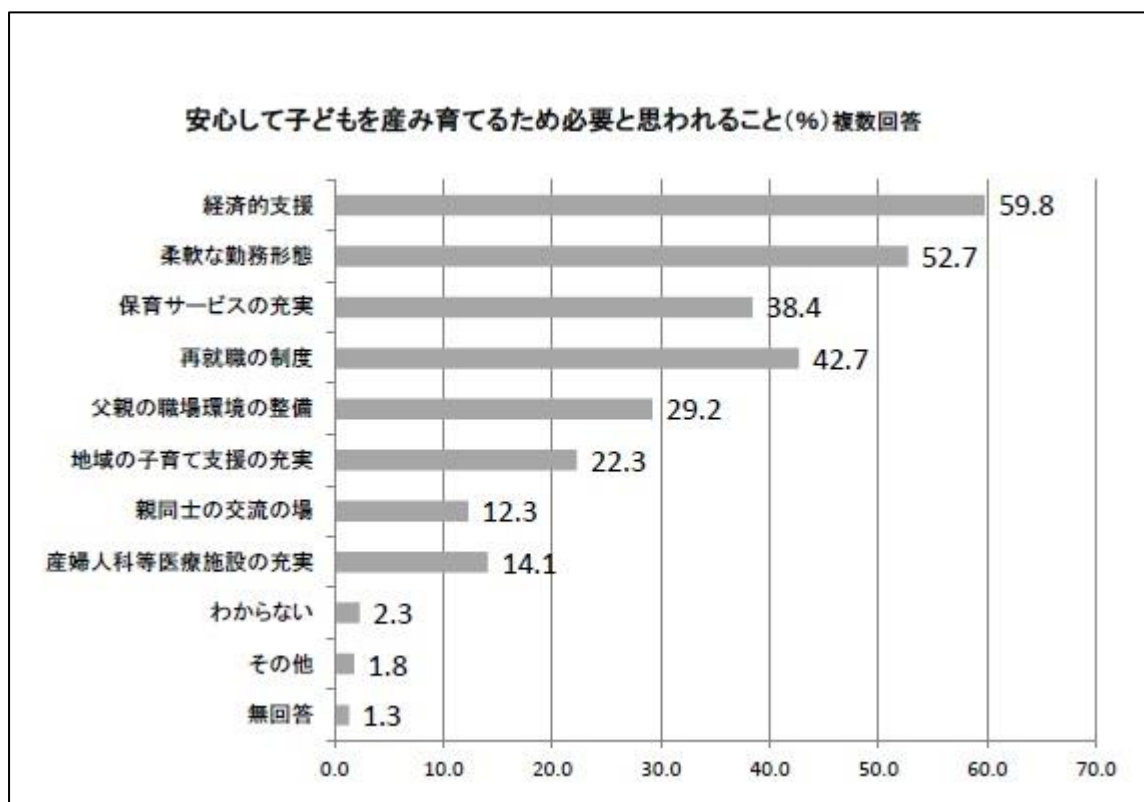
問 11-1 問 11 で 2 と答えた方にお聞きします。その理由はなんですか。

(〇は2つまで)

項 目	件数	%
制度を利用する必要がない	172	44.0
収入の保証がない	32	8.2
昇進・昇給などに差し支える	4	1.0
制度を利用しにくい雰囲気	47	12.0
興味・関心がない	3	0.8
その他	25	6.4
不明	0	0

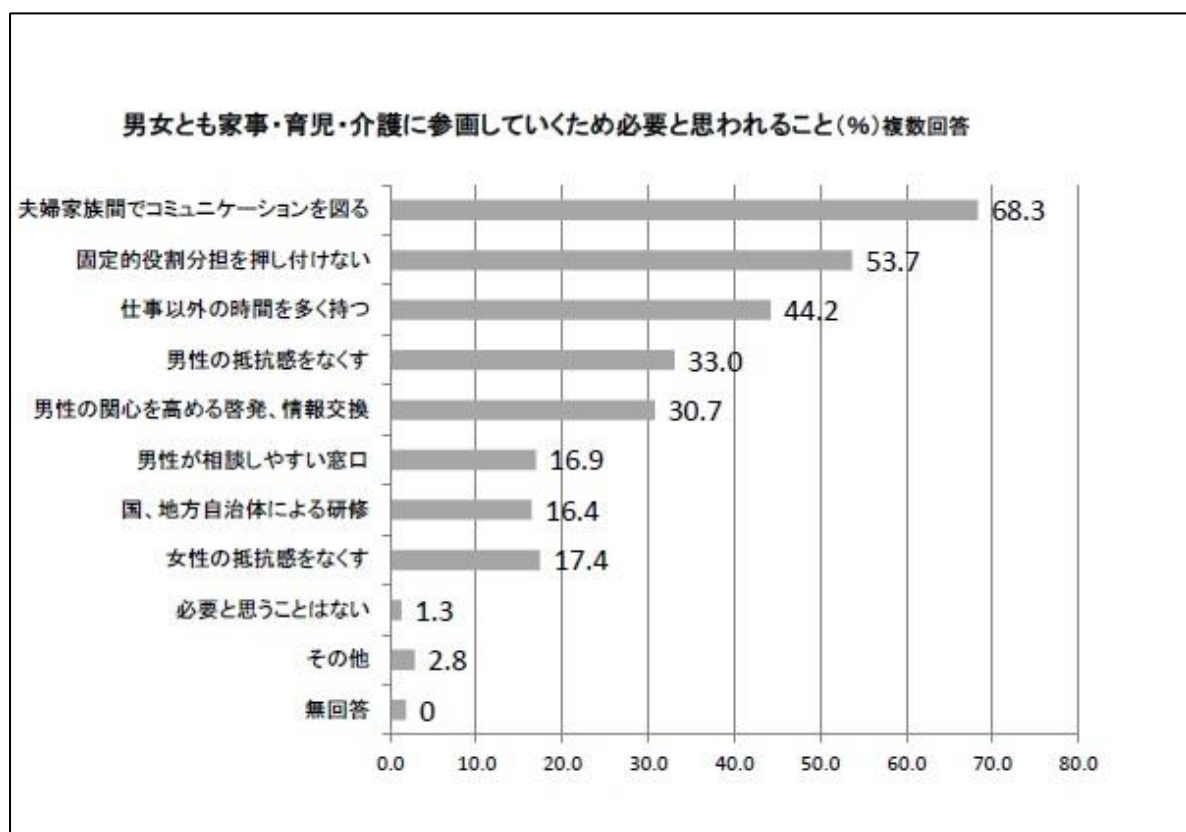
問12 安心して子どもを産み育てるためにはどんなことが必要だと思いますか。(〇は3つまで)

項目	件数	%
出産・育児に関する経済的な支援の拡充	234	59.8
子育て中の柔軟な勤務形態の普及	206	52.7
保育サービスの充実	150	38.4
出産・子育て後に再就職しやすい制度	167	42.7
父親が子育てに十分関わるができる職場環境の整備	114	29.2
ファミリーサポート事業や放課後児童クラブなど地域の子育て支援の充実	84	22.3
子育て中の親が相談・交流・情報交換できる場の提供	48	12.3
産婦人科等医療施設の充実	55	14.1
わからない	9	2.3
その他	7	1.8
不明	5	1.3



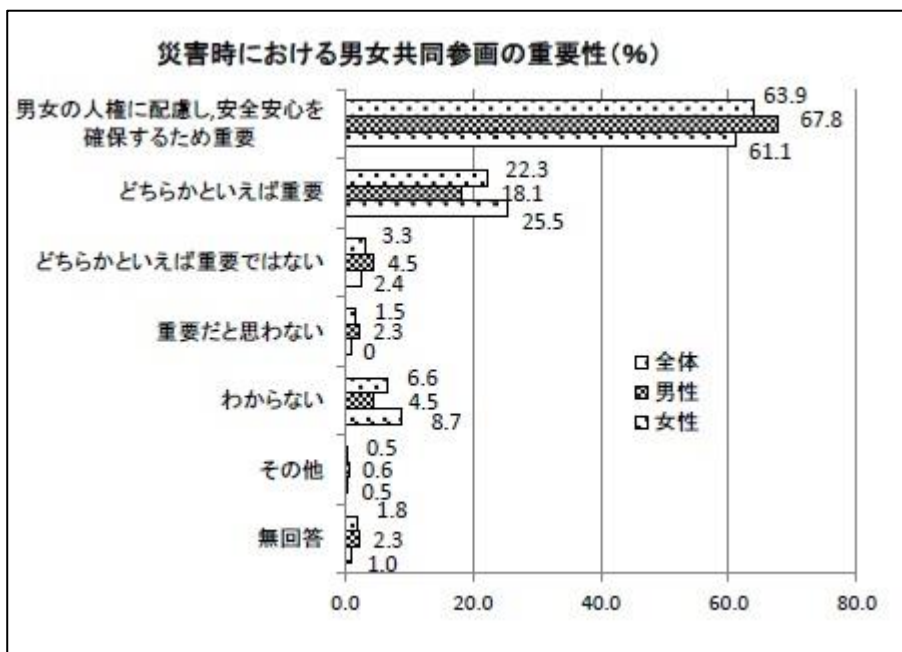
問13 男性と女性がともに家事・育児・介護・地域活動などに積極的に参画していくためにどのようなことが必要だと思いますか。(〇はいくつでも)

項目	件数	%
夫婦や家族間でコミュニケーションを図る	267	68.3
固定的役割分担を押し付けない	210	53.7
仕事以外の時間を多く持てるようにする	173	44.2
男性の抵抗感をなくす	129	33.0
男性の関心を高めるような啓発や情報提供を行う	120	30.7
男性が地域活動と仕事との両立などの問題について相談しやすい窓口を設ける	66	16.9
国や地方自治体などの研修により男性の家事等の技能を高める	64	16.4
女性の抵抗感をなくす	68	17.4
特に必要と思うことはない	5	1.3
その他	11	2.8
不明	7	1.8



問14 日頃の防災や、災害の本部・避難所の運営、復旧・復興等に男女の共同参画、意思決定の場への女性の参画について、あなたはどのように考えますか。(〇は1つ)

項目	件数	%
男女の人権に配慮した市民の安全、安心を確保するためには重要だと思う	250	63.9
どちらかといえば重要だと思う	87	22.3
どちらかといえば重要だと思わない	13	3.3
重要だと思わない	6	1.5
わからない	26	6.6
その他	2	0.5
不明	7	1.8
全 体	391	100.0



問15 男女共同参画を実現していくために、次のような施策は、どの程度重要だと思いますか。  
 (〇はそれぞれ1つ)

	大変重要 である	重要で ある	あまり重 要でない	重要で ない	不明
①男女平等とお互いの性について理解する学校教育の充実	99人	239	31	1	21
	25.3%	61.1	7.9	0.3	5.4
②男女平等の考え方を社会全体に浸透させるための情報提供や学習の充実	90人	254	26	1	20
	23.0%	65.0	6.6	0.3	5.1
③職場における管理職への研修等の充実	84人	231	45	6	25
	21.5%	59.1	11.5	1.5	6.4
④地域における子育て支援体制の充実	132人	219	15	2	23
	33.8%	56.0	3.8	0.5	5.9
⑤労働時間の短縮等、男女が家事を分担できる条件整備	135人	199	26	7	24
	34.5%	50.9	6.6	1.8	6.1
⑥再雇用制度の確立や、女性の再就職のための研修等の充実	123人	514	26	5	23
	31.4%	54.7	6.6	1.3	5.9
⑦「女性委員の割合は何%以上」といった、女性の参画を計画的に促進するための目標設定	45人	168	130	22	26
	11.5%	43.0	33.2	5.6	6.6

問 16 あなたは、次の法律や条例・計画や取り組みをご存知ですか。  
 次の①～⑬のすべてについてお答えください。(〇はそれぞれ1つ)

	知っている	聞いたことはあるが内容はわからない	知らない	不明
① 男女雇用機会均等法 (昭和 61 年)	250 人	100	30	11
	63.9%	25.6	7.7	2.8
② 育児・介護休業法 (平成 4 年)	230 人	123	27	11
	58.8%	31.5	6.9	2.8
③ パートタイム労働法 (平成 5 年)	135 人	163	81	12
	34.5%	41.7	20.7	3.1
④ 男女共同参画社会基本法 (平成 11 年)	98 人	166	116	11
	25.1%	42.5	29.7	2.8
⑤ 次世代育成支援対策推進法 (平成 15 年)	34 人	108	235	14
	8.7%	27.6	60.1	3.6
⑥ くるみん・プラチナくるみん認定 (平成 15 年)	13 人	35	332	11
	3.3%	9.0	84.9	2.8
⑦ 社員の子育て応援宣言 (平成 19 年)	18 人	65	288	20
	4.6%	16.6	73.7	5.1
⑧ 千曲市男女共同参画推進条例 (平成 24 年)	32 人	11	237	11
	8.2%	28.4	60.6	2.8
⑨ 第 3 次千曲市男女共同参画計画 (平成 27 年)	32 人	85	263	11
	8.2%	21.7	67.3	2.8
⑩ 女性活躍推進法 (平成 27 年)	23 人	89	268	11
	5.9%	22.8	68.5	2.8
⑪ 職場いきいきアドバンスカンパニー認証 (平成 27 年)	2 人	30	347	12
	0.5%	7.7	88.7	3.1
⑫ イクボス・温 (あった) かボス宣言 (平成 28 年)	19 人	35	325	12
	4.9%	9.0	83.1	3.1
⑬ えるぼし認定 (平成 28 年)	2 人	21	355	13
	0.5%	5.4	90.8	3.3