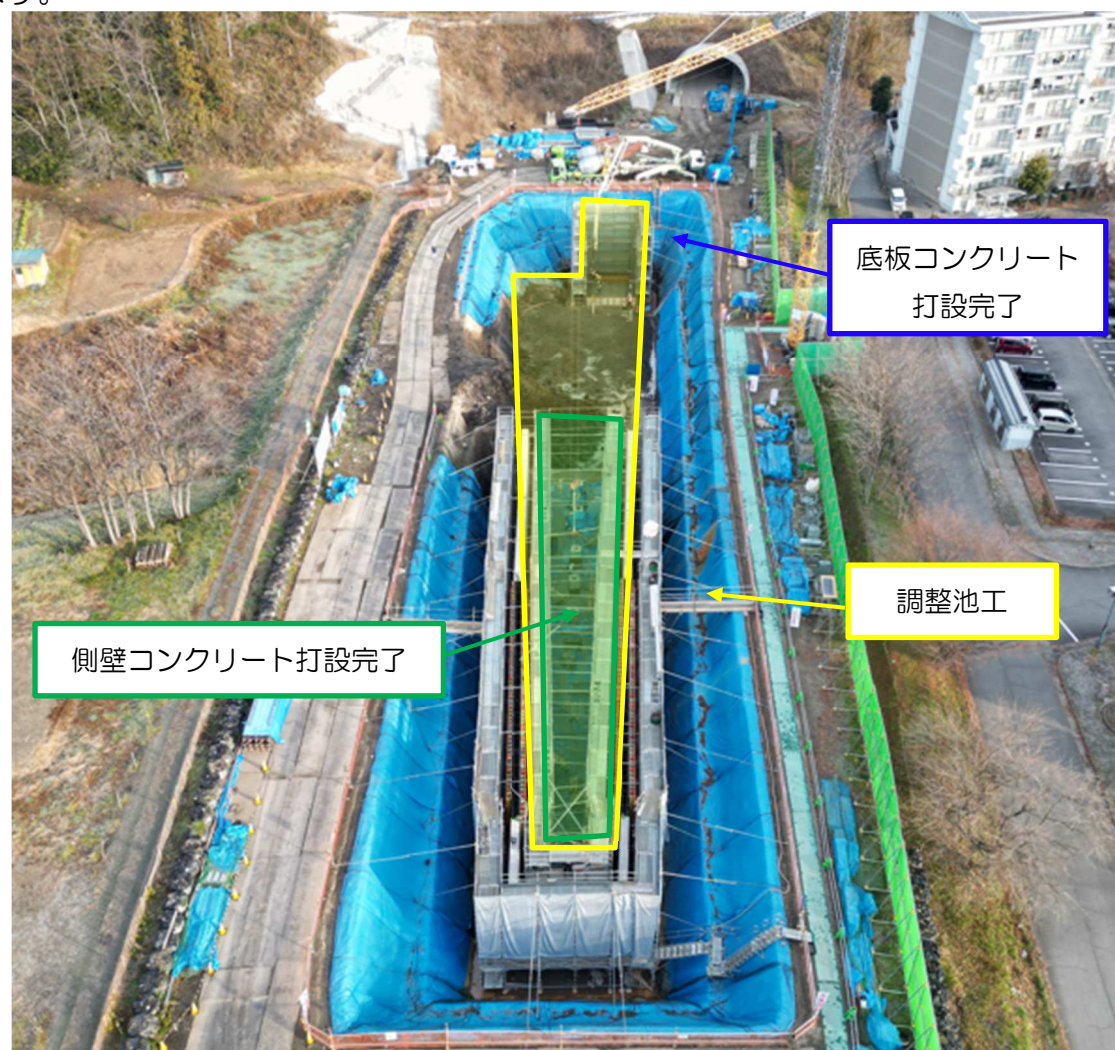


坂城更埴バイパス工事だより


R6国道18号坂城更埴BP稲荷山地区改良8工事

皆様方には、平素より坂城更埴バイパス工事にご協力いただき、ありがとうございます。
国道18号バイパス千曲市稲荷山地区において、調整池工事、土工事を行います。
工事期間中は、工事車両の通行等で皆様方にご不便をおかけしますが、最善の対策と誠意をもって安全第一で工事を進めてまいりますので、ご理解とご協力を賜りますようお願い申し上げます。



施工状況

全体施工状況




調整池工 コンクリート打設状況



システム型枠 施工状況

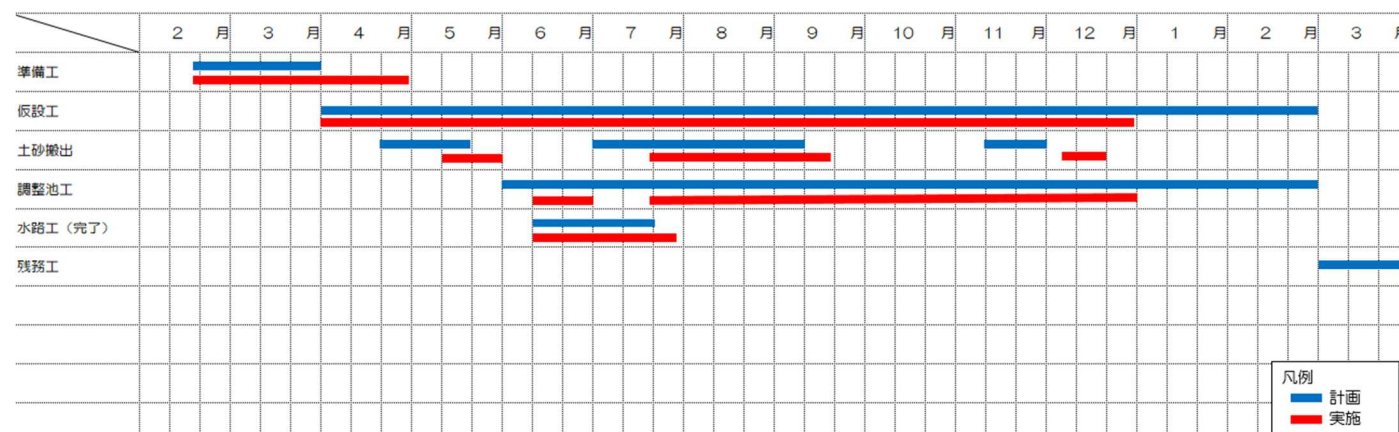


ポンプ室 施工状況



工事予定

【1～2月】
調整池本体工の施工を予定しています。



工事情報・お問い合わせ

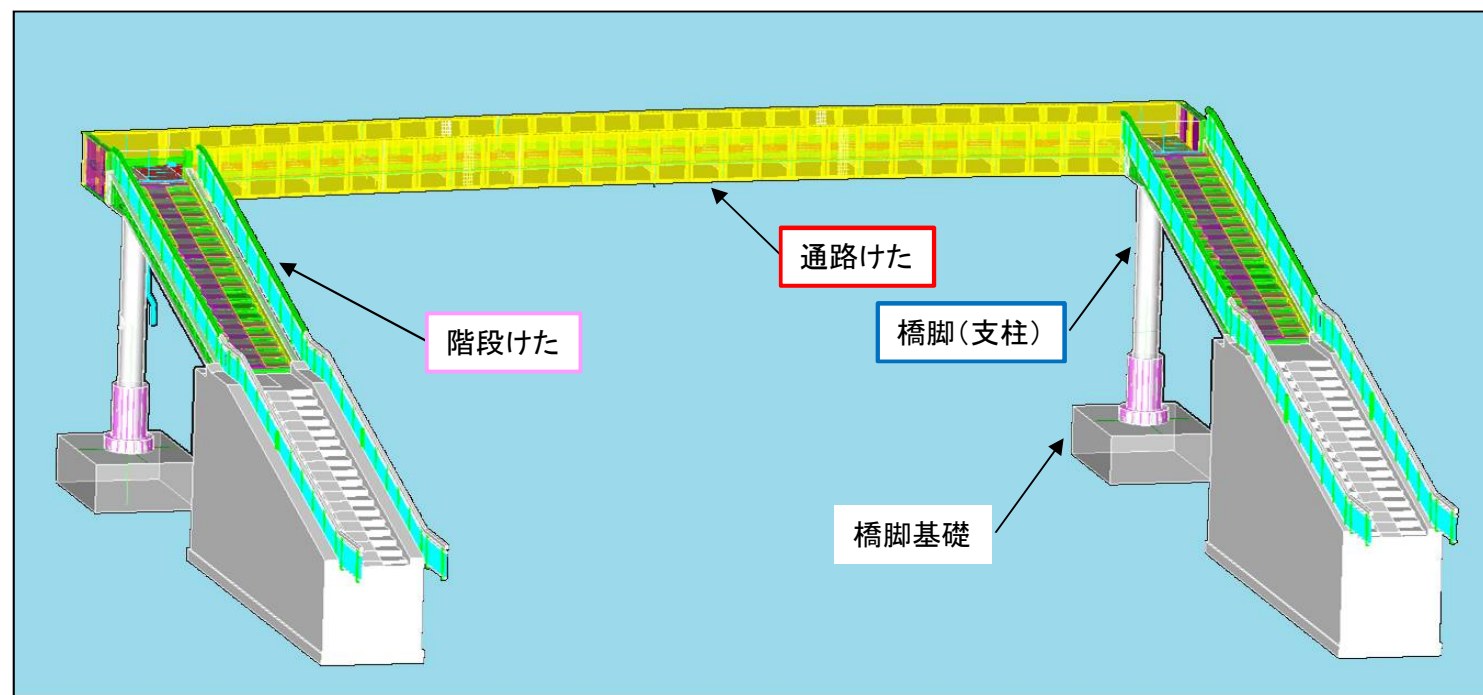
- ・工事件名 R6国道18号坂城更埴BP稲荷山地区改良8工事
- ・工事場所 長野県千曲市稲荷山地先
- ・工事期間 令和7年2月17日～令和8年1月30日（令和8年3月31日まで延伸予定）
- ・施工者 株式会社フクザワコーポレーション TEL：0269-65-3113
 現場代理人 窪田 悠希 TEL：070-2614-1409
 監理技術者 阿部 翔大 TEL：080-9566-7412
- ・発注者 国土交通省 長野国道事務所 工務課 TEL：026-264-7005（直通）

坂城更埴バイパス工事だより

R6国道18号坂城更埴BP稲荷山地区歩道橋上部他工事

拝啓、皆様方には平素より坂城更埴バイパス工事にご協力いただき、誠にありがとうございます。
この度、国道18号バイパス千曲市稲荷山地区において、横断歩道橋工事をを行います。
工事期間中は、工事車両の通行などで何かとご不便をおかけしますが、細心の注意を払いながら
工事を進めてまいりますので、何卒ご理解、ご協力賜りますようお願い申し上げます。
なお、お気づきの点がございましたら、右下の連絡先までご連絡下さいますようお願い致します。

敬具



横断歩道橋の完成モデル

工程表

	令和7年									令和8年	備 考
	4月	5月	6月	7月	8月	9月	10月	11月	12月	1月	
準備工											設計照査、鋼材手配、起工測量
工場製作工											鋼材切断、組立、溶接、仮組立、塗装
歩道橋架設工											支柱設置、架設、ボルト締め、塗装
橋脚基礎工											掘削、鉄筋、型枠、コンクリート、埋戻
片付け											場内片付けは12月で完了

凡例 ・計画工程： ■ ・実施工程： ■

施工状況



横断歩道橋架設工 ベント設備解体完了



横断歩道橋架設工 根巻コンクリート施工完了



横断歩道橋架設工 排水管設置完了



作業土工 埋戻し状況

工事予定

令和7年12月をもって、現場施工は完了致します。
来月号に、完成写真を添付して配布する予定です。

※橋面の舗装等の仕上げは、別途工事予定

工事情報・お問い合わせ

- ・工 事 件 名 R6国道18号坂城更埴BP稲荷山地区歩道橋上部他工事
- ・工 事 場 所 長野県千曲市稲荷山地先
- ・工 事 期 間 令和7年4月1日 ～ 令和8年1月30日
- ・施 工 者 株式会社 角 藤 TEL：026-246-7240
現場代理人 若林 誠 TEL：090-4947-3541
監理技術者 若林 誠 TEL：090-4947-3541
- ・発 注 者 国土交通省 長野国道事務所 工務課

TEL：026-264-7005（直通）