

令和5年度

市税の概要



千曲市

目 次

	ページ
I. 千曲市の概要	
1 市の沿革	1
2 市役所の位置	1
3 面積・地勢	1
4 地目別土地面積	1
5 人口・世帯数の推移	2
6 地域別人口・世帯数・面積	2
7 市の財政状況	3
(1) 令和5年度一般会計の当初予算額	3
(2) 令和5年度一般会計の当初予算額構成図	4
(3) 令和5年度市税の当初予算額	4
(4) 令和5年度国民健康保険税の当初予算額	4
(5) 令和4年度一般会計歳入歳出の決算額	5
8 税務職員数及び税務行政機構・事務分掌	6
II. 市 県 民 税	
1 個人市県民税の税率	7
2 個人市県民税・納税義務者数の推移	7
(1) 市民税納税義務者	7
(2) 県民税納税義務者	7
3 個人市県民税・調定額の推移	8
(1) 市民税調定額	8
(2) 県民税調定額	8
4 課税標準額段階別課税の推移	9
5 所得者区分別課税状況の推移	10
6 令和5年度分 所得区分別・課税標準額段階別課税状況	11
7 個人市民税所得控除の推移	12
8 分離所得金額の推移	12
9 法人市民税	13
(1) 税率	13
(2) 納税義務者数の推移	13
(3) 調定額の推移	14
(4) 法人の申告月による分類	14
III. 固 定 資 産 税	
1 税率の推移	15
2 納税義務者・調定額等の推移	15
(1) 納税義務者数	15
(2) 課税標準額	15
(3) 調定額	15
(4) 令和5年度調定額構成図	15
(5) 納税義務者・調定額等の推移図	16
3 土地の概要	17
(1) 地目別内訳	17
4 家屋の概要	18
(1) 木造家屋	18
(2) 木造以外の家屋	19

(3) 年度別家屋床面積の推移(免点以上)	19
(4) 年度別家屋新增減分の推移	20
5 償却資産の推移	21

IV. 都市計画税

1 税率の推移	22
2 納税義務者・調定額等の推移	22
(1) 納税義務者数	22
(2) 課税標準額	22
(3) 調定額	22
(4) 令和5年度調定額構成図	22
(5) 納税義務者・調定額等の推移図	23

V. 諸 税

1 軽自動車税	24
(1) 税率・課税台数・調定額の推移	24
(2) 令和5年度調定額構成図	25
2 市たばこ税	26
(1) 課税状況の推移	26
3 特別土地保有税	26
4 入湯税	26
(1) 税率	26
(2) 課税状況の推移	26
5 国民健康保険税	27
(1) 税率の推移	27
(2) 加入者の状況	27
(3) 調定額の推移	27
(4) 軽減及び減免額	28
(5) 軽減及び減免人員・世帯	28

VI. 収 税

1 市税滞納額の税目別内訳	29
2 差押及び公売(換価)の状況	29
3 不納欠損処分の税目別内訳	29
4 不納欠損処分の事由別状況	30
5 滞納処分の執行停止の事由別状況	30
6 口座振替の利用状況	30
7 令和4年度市税等徴収実績表	31
8 市税の年度別調定額・収入額・徴収率等の推移	32

◇ 市民憲章、市花・市木、市歌

I. 千曲市の概要

1. 市の沿革

「千曲市」は、長野県の北信地域の南東部に位置し、西は冠着山(姨捨山)、東は鏡台山をはじめとする山地に囲まれ、千曲川を挟む形で平野部が広がり、気候は寒暖の差が大きく、年間を通して降水量が少ない中央高地型の内陸盆地性の特色を有します。

この地域は、「森將軍塚古墳(国史跡)」等に代表される多くの古墳からも推測されるように、古くから多くの人々が生活を営み、農業や商業が発展してきました。

近年は、北陸新幹線の開通や長野自動車道と上信越自動車道がこの地域で合流するなど、高速交通網の要衝地として重要な位置を占め、今後一層の発展が期待されます。

また、市の南部には千曲川の河畔部に湧出する、日本有数の温泉地「戸倉上山田温泉」があり、市の東部のあんずの里や西部の山麓に広がる「姨捨田毎の月(国名勝)」等の特色ある観光地があります。

2. 市役所の位置

所在地	東経	北緯	海拔
千曲市杭瀬下二丁目1番地	138° 06' 54"	36° 31' 51"	360.4m

資料:総合政策課統計書

3. 面積・地勢

総面積	119.79km ² (平成26年度国土地理院公表値)	主な山	鏡台山・高雄山・三峰山 冠着山・五里ヶ峰・八頭山 大林山・岩井堂山
最高地	1,333m (大林山山頂)		主な川
最低地	353.36m (雨宮字起返下ノ割の水田)		

資料:総合政策課統計書

4. 地目別土地面積

									(単位:ha)
総面積	田	畑	宅地	山林	原野	池沼	雑種地	その他	
11,979.0	935.5	1,104.7	1,353.1	4,542.5	666.6	24.0	264.0	3,088.6	
100.0%	7.8%	9.2%	11.3%	37.9%	5.6%	0.2%	2.2%	25.8%	

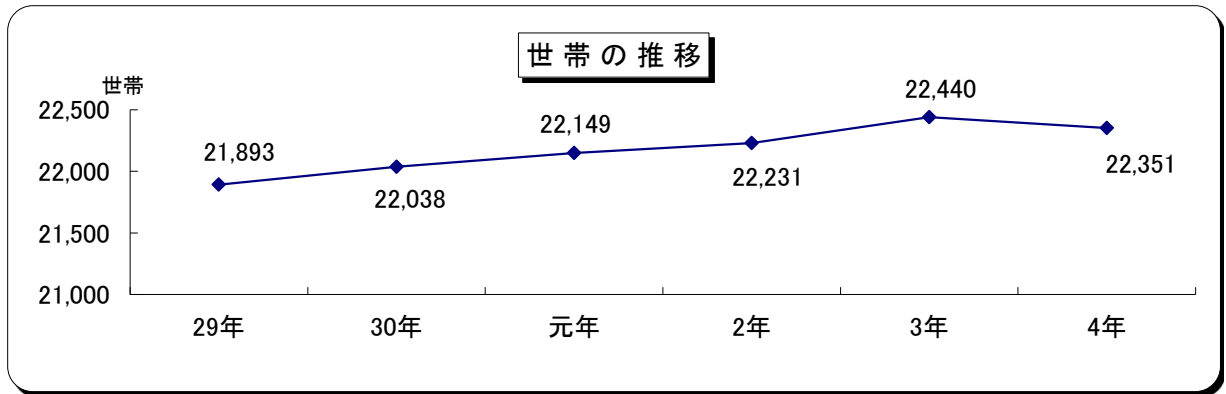
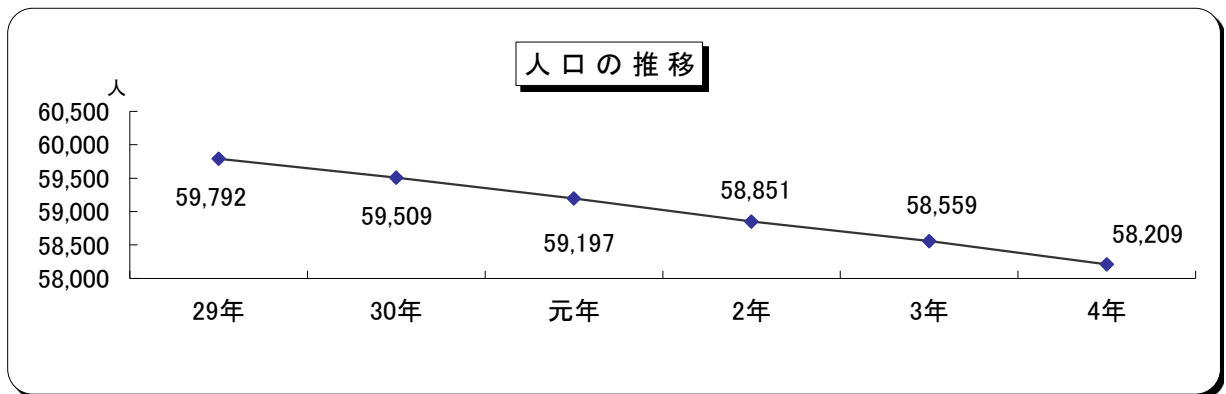
資料:令和5年度固定資産税概要調書

5. 人口・世帯数の推移

(各年 10月1日現在の推計人口) (単位:人、戸)

年次	人 口			世 帯 数	一世帯当 世帯員数	人口密度 (人/1km ²)
	総 数	男	女			
29	59,792	28,926	30,866	21,893	2.7	499.1
30	59,509	28,789	30,720	22,038	2.7	496.8
元	59,197	28,676	30,521	22,149	2.7	494.2
2	58,851	28,514	30,337	22,231	2.6	491.3
3	58,559	28,334	30,225	22,440	2.6	488.8
4	58,209	28,068	30,141	22,351	2.6	485.9

資料:総合政策課



6. 地域別人口・世帯数・面積

(令和4年10月1日現在)(単位:km²・人、戸)

地 域	人 口			世 帯 数	面 積	一世帯当 世帯員数	人口密度 (人/1km ²)
	総 数	男	女				
更 埴 地区	36,210	17,518	18,692	13,545	78.97	2.67	458.5
戸 倉 地区	16,600	8,002	8,598	6,630	25.21	2.50	658.5
上山田地区	5,399	2,548	2,851	2,176	15.61	2.48	345.9
合 計	58,209	28,068	30,141	22,351	119.79	2.60	485.9

資料:総合政策課

7. 市の財政状況

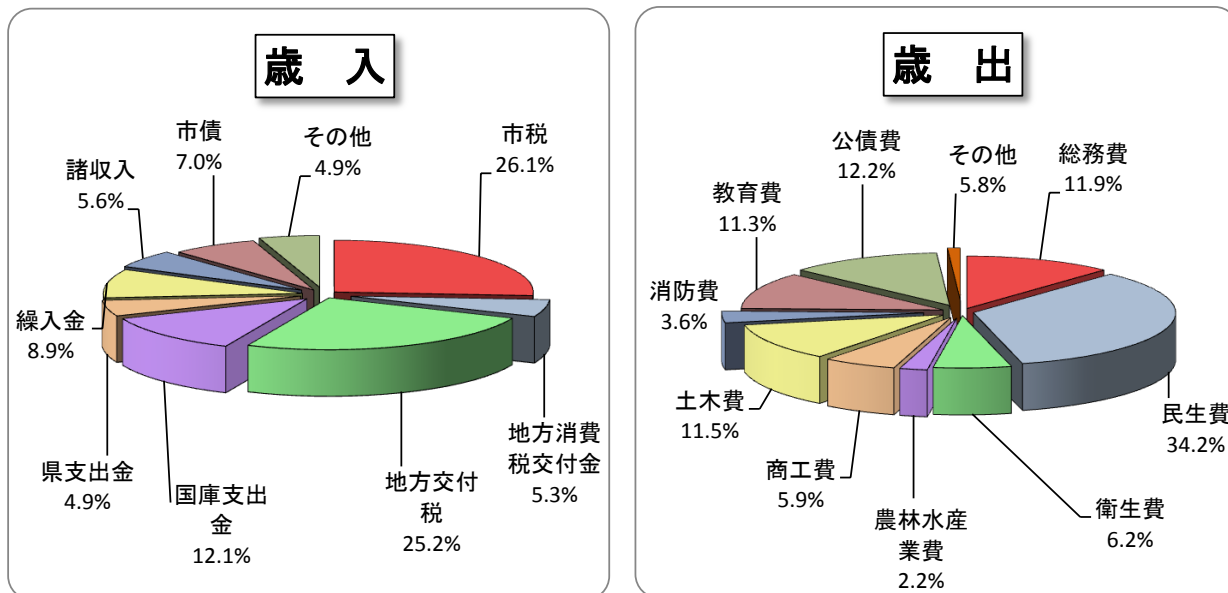
(1) 令和5年度一般会計の当初予算額

(単位:千円・%)

区分	款	令和5年度	構成比 %	令和4年度	前年対比	
					増減額	増減率 %
歳入	1 市 税	7,700,543	26.1	7,424,782	275,761	3.7
	2 地 方 譲 与 税	199,000	0.7	206,000	△ 7,000	△ 3.4
	3 利 子 割 交 付 金	2,000	0.0	3,000	△ 1,000	△ 33.3
	4 配 当 割 交 付 金	31,000	0.1	29,000	2,000	6.9
	5 株 式 等 譲 渡 所 得 割 交 付 金	21,000	0.1	34,000	△ 13,000	△ 38.2
	6 法 人 事 業 税 交 付 金	114,000	0.4	95,000	19,000	20.0
	7 地 方 消 費 税 交 付 金	1,572,000	5.3	1,410,000	162,000	11.5
	8 ゴルフ場利用税交付金	5,000	0.0	6,000	△ 1,000	△ 16.7
	9 環 境 性 能 割 交 付 金	16,000	0.1	17,000	△ 1,000	△ 5.9
	10 地 方 特 例 交 付 金	70,000	0.2	70,000	0	0.0
	11 地 方 交 付 税	7,440,000	25.2	7,400,000	40,000	0.5
	12 交 通 安 全 対 策 特 別 交 付 金	8,000	0.0	8,000	0	0.0
	13 分 担 金 及 び 負 担 金	147,175	0.5	143,027	4,148	2.9
	14 使 用 料 及 び 手 数 料	224,454	0.8	240,244	△ 15,790	△ 6.6
	15 国 庫 支 出 金	3,555,787	12.1	3,040,421	515,366	17.0
	16 県 支 出 金	1,445,304	4.9	1,531,143	△ 85,839	△ 5.6
	17 財 産 収 入	90,971	0.3	80,048	10,923	13.6
	18 寄 附 金	421,000	1.4	257,600	163,400	63.4
	19 繰 入 金	2,638,091	8.9	772,966	1,865,125	241.3
	20 繰 越 金	100,000	0.3	100,000	0	0.0
	21 諸 収 入	1,642,075	5.6	1,644,069	△ 1,994	△ 0.1
	22 市 債	2,056,600	7.0	1,667,700	388,900	23.3
	歳 入 合 計	29,500,000	100.0	26,180,000	3,320,000	12.7

区分	款	令和5年度	構成比 %	令和4年度	前年対比	
					増減額	増減率 %
歳出	1 議 会 費	233,484	0.8	217,099	16,385	7.5
	2 総 務 費	3,500,817	11.9	3,019,595	481,222	15.9
	3 民 生 費	10,101,477	34.2	8,638,057	1,463,420	16.9
	4 衛 生 費	1,830,926	6.2	1,672,607	158,319	9.5
	5 労 働 費	34,450	0.1	32,970	1,480	4.5
	6 農 林 水 産 業 費	653,712	2.2	666,212	△ 12,500	△ 1.9
	7 商 工 費	1,733,457	5.9	1,725,877	7,580	0.4
	8 土 木 費	3,393,904	11.5	3,482,662	△ 88,758	△ 2.5
	9 消 防 費	1,049,790	3.6	1,037,427	12,363	1.2
	10 教 育 費	3,333,354	11.3	2,560,391	772,963	30.2
	11 災 害 復 旧 費	5	0.0	5	0	0.0
	12 公 債 費	3,599,623	12.2	3,092,097	507,526	16.4
	13 諸 支 出 金	1	0.0	1	0	0.0
	14 予 備 費	35,000	0.1	35,000	0	0.0
	歳 出 合 計	29,500,000	100.0	26,180,000	3,320,000	12.7

(2) 令和5年度一般会計の当初予算額構成図



(3) 令和5年度市税の当初予算額

(単位:千円・%)

税目	年度	令和5年度					令和4年度		
		現年課税分	滞納繰越分	合計	構成比%	前年対比	現年課税分	滞納繰越分	合計
市民税	個人	2,822,617	8,436	2,831,053	36.8	107.9	2,616,381	8,042	2,624,423
	法人	430,304	1,332	431,636	5.6	119.6	359,722	1,063	360,785
	計	3,252,921	9,768	3,262,689	42.4	109.3	2,976,103	9,105	2,985,208
固定資産税	固定資産税	3,525,373	13,613	3,538,986	45.9	98.9	3,563,000	13,876	3,576,876
	交付金	12,374	0	12,374	0.2	94.7	13,061	0	13,061
	計	3,537,747	13,613	3,551,360	46.1	98.9	3,576,061	13,876	3,589,937
軽自動車税	種別割	230,916	975	231,891	3.0	103.8	222,454	928	223,382
	環境性能割	17,000	0	17,000	0.2	141.7	12,000	0	12,000
	計	247,916	975	248,891	3.2	105.7	234,454	928	235,382
市たばこ税		379,041	0	379,041	4.9	105.7	358,638	0	358,638
特別土地保有税		1	0	1	0.0	100.0	1	0	1
入湯税		35,434	0	35,434	0.5	108.5	32,204	445	32,649
都市計画税		223,127	0	223,127	2.9	100.1	222,099	868	222,967
合計		7,676,187	24,356	7,700,543	100.0	103.7	7,399,560	25,222	7,424,782

(4) 令和5年度国民健康保険税の当初予算額

(単位:千円・%)

税目	年度	令和5年度					令和4年度		
		現年課税分	滞納繰越分	合計	構成比%	前年対比	現年課税分	滞納繰越分	合計
国保健康保険税		871,092	19,421	890,513	16.4	93.4	931,899	21,621	953,520

(注)構成比：国保特別会計の当初予算の歳入における税の割合

(5) 令和4年度一般会計歳入歳出の決算額

(単位:千円・%)

区分	款	令和4年度				令和3年度	
		予算現額(A)	決算額(B)	比較(B)-(A)	構成比%	決算額	構成比%
歳入	市 税	7,597,874	7,744,905	147,031	28.3	7,354,696	23.9
	地方譲与税	206,539	206,539	0	0.8	205,619	0.7
	地方消費税交付金	1,520,637	1,520,637	0	5.6	1,465,882	4.8
	地方特例交付金	79,712	79,712	0	0.3	217,383	0.7
	地方交付税	7,705,844	7,705,844	0	28.2	8,009,475	26.0
	分担金及び負担金	152,884	152,035	△ 849	0.6	147,709	0.5
	国庫支出金	4,415,118	4,009,581	△ 405,537	14.6	5,147,283	16.7
	県支出金	1,712,540	1,625,286	△ 87,254	5.9	1,465,628	4.8
	財産収入	125,366	125,314	△ 52	0.5	92,753	0.3
	繰入金	284,363	239,976	△ 44,387	0.9	190,254	0.6
	諸収入	1,517,484	1,492,181	△ 25,303	5.5	1,827,617	5.9
	市債	1,587,237	1,174,537	△ 412,700	4.3	3,197,570	10.4
	その他	1,290,596	1,294,203	3,607	4.7	1,471,647	4.8
歳入総額	28,196,194	27,370,749	△ 825,445	100.0	30,793,515	100.0	

区分	款	令和4年度				令和3年度	
		予算現額(A)	決算額(B)	比較(B)-(A)	構成比%	決算額	構成比%
歳出	議会費	211,933	208,320	△ 3,613	0.8	208,716	0.7
	総務費	3,355,074	3,239,870	△ 115,204	12.4	3,636,953	12.2
	民生費	9,451,136	9,060,099	△ 391,037	34.7	10,378,943	34.7
	衛生費	1,928,442	1,585,240	△ 343,202	6.1	1,861,980	6.2
	農林水産費	926,350	693,614	△ 232,736	2.7	723,231	2.4
	商工費	1,750,921	1,714,588	△ 36,333	6.6	1,515,425	5.1
	土木費	3,827,134	2,970,124	△ 857,010	11.4	2,832,169	9.5
	消防費	986,919	984,263	△ 2,656	3.8	979,797	3.3
	教育費	2,642,041	2,542,022	△ 100,019	9.7	2,857,073	9.6
	公債費	3,079,444	3,079,443	△ 1	11.8	2,998,625	10.0
	その他	36,800	35,524	△ 1,276	0.1	1,905,238	6.4
歳出総額	28,196,194	26,113,107	△ 2,083,087	100.0	29,898,149	100.0	

8. 税務職員数及び税務行政機構・事務分掌

(令和5年4月1日現在)

区分		参事	課長	副参事	主幹	係長	担当係長	企画主査	主査	主任	主事	合計	事務分掌
総務部	税務課		1									1	・課の統括
	市民税諸税係	-	-	-	1	-	1	-	1	3	3	9	<ul style="list-style-type: none"> ・市県民税、法人市民税、軽自動車税、国民健康保険税、市町村たばこ税、入湯税の賦課・調定 ・原付自動車及び特殊自動車の標識交付、廃車 ・国税及び県税に関すること ・所得、営業等の諸証明 ・申告相談に関すること ・租税教育に関すること
	固定資産税係	-	-	-	-	1	-	-	4	3	-	8	<ul style="list-style-type: none"> ・固定資産税、都市計画税の賦課・調定 ・固定資産税課税台帳の異動整理 ・土地、家屋評価及び償却資産申告事務 ・法定調書及び統計の作成 ・固定資産関係証明及び閲覧 ・GIS(地理情報システム)の管理 ・課の庶務、公印管理
	債権管理課		1									1	・課の統括
	債権管理係	-	-	-	-	1	1	1	2	-	-	5	<ul style="list-style-type: none"> ・市債権管理対策推進本部事務局 ・納税相談、滞納整理及び滞納処分 ・公売に関すること ・市債権管理の推進に関すること ・下水道使用料の滞納整理、滞納処分
	管理収納係	-	-	-	-	1	1	-	1	1	-	4	<ul style="list-style-type: none"> ・税制度、条例・規則の制定及び改廃 ・収納及び収税対策のための企画調整 ・徴収台帳管理、収納管理、口座振替 ・納税証明 ・課の庶務、公印管理 ・電話催告「納税コール」に関すること
合計	-	2	-	1	3	3	1	8	7	3	28		

Ⅱ. 市 県 民 税

1. 個人市県民税の税率

区分・税率	均 等 割	所 得 割
市 民 税	3,500円	課税所得金額の6%
県 民 税	2,000円 <small>〔うち500円は「長野県 森林づくり県民税」〕</small>	課税所得金額の4%

2. 個人市県民税・納税義務者数の推移

(1) 市民税納税義務者

(単位:人)

区 分		3 年 度		4 年 度		5 年 度	
		一 般	分 離	一 般	分 離	一 般	分 離
特別徴収	均等割のみ	2,439		2,393		2,358	
	所得割のみ	0	27	0	76	0	71
	均等割・所得割合算	23,841		24,126		24,348	
	納税義務者数	26,280	27	26,519	76	26,706	71
普通徴収	均等割のみ	1,370		1,403		1,374	
	所得割のみ	126		135		111	
	均等割・所得割合算	3,805		3,659		3,777	
	納税義務者数	5,301		5,197		5,262	
合 計	均等割のみ	3,809		3,796		3,732	
	所得割のみ	126	27	135	76	111	71
	均等割・所得割合算	27,646		27,785		28,125	
	納税義務者数	31,581	27	31,716	76	31,968	71

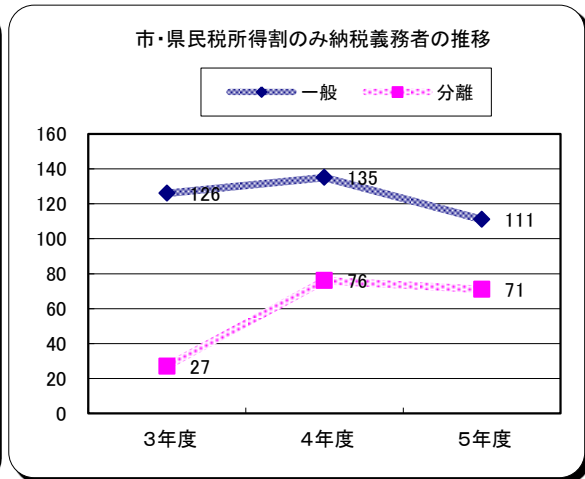
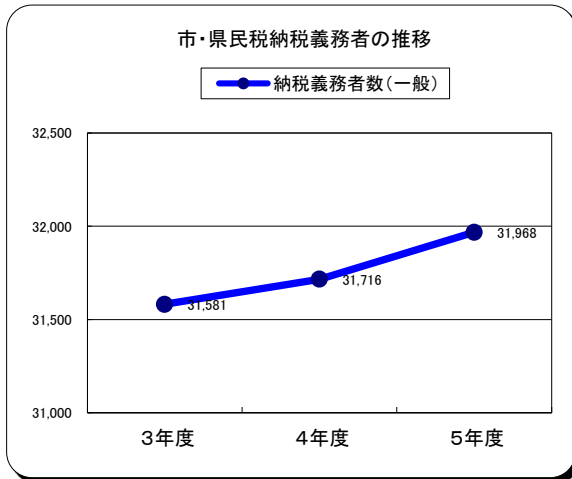
資料: 調定表 (8月末現在)

(2) 県民税納税義務者

(単位:人)

区 分		3 年 度		4 年 度		5 年 度	
		一 般	分 離	一 般	分 離	一 般	分 離
均等割のみ		3,821		3,807		3,750	
所得割のみ		126	27	135	76	111	71
均等割・所得割合算		27,634		27,774		28,107	
納税義務者数		31,581	27	31,716	76	31,968	71

資料: 調定表 (8月末現在)



3. 個人市県民税・調定額の推移

(1) 市民税調定額

(単位:千円)

年度 区分		3年度		4年度		5年度	
		一般	分離	一般	分離	一般	分離
所得割	特別徴収	2,152,666	7,695	2,265,145	16,446	2,311,833	6,755
	普通徴収	387,620		407,154		425,867	
	計	2,540,286	7,695	2,672,299	16,446	2,737,700	6,755
均等割	特別徴収	89,726		90,216		91,046	
	普通徴収	20,311		20,258		20,426	
	計	110,037	0	110,474	0	111,472	0
合計	特別徴収	2,242,392	7,695	2,355,361	16,446	2,402,879	6,755
	普通徴収	407,931	0	427,412	0	446,293	0
	計	2,650,323	7,695	2,782,773	16,446	2,849,172	6,755

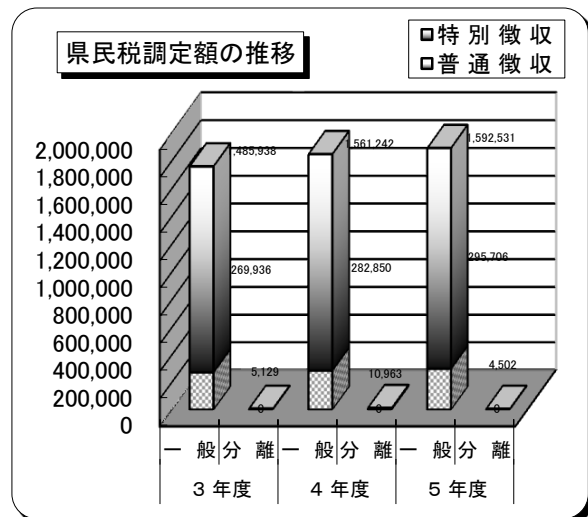
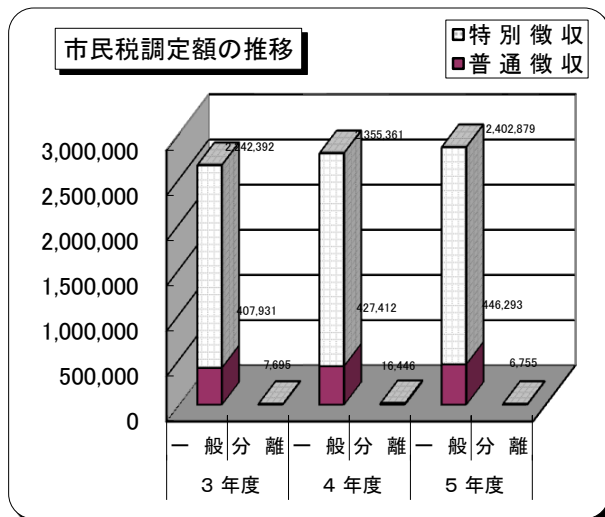
(注)8月末現在

(2) 県民税調定額

(単位:千円)

年度 区分		3年度		4年度		5年度	
		一般	分離	一般	分離	一般	分離
所得割	特別徴収	1,434,666	5,129	1,509,690	10,963	1,540,505	4,502
	普通徴収	258,330		271,274		284,034	
	計	1,692,996	5,129	1,780,964	10,963	1,824,539	4,502
均等割	特別徴収	51,272		51,552		52,026	
	普通徴収	11,606		11,576		11,672	
	計	62,878	0	63,128	0	63,698	0
合計	特別徴収	1,485,938	5,129	1,561,242	10,963	1,592,531	4,502
	普通徴収	269,936	0	282,850	0	295,706	0
	計	1,755,874	5,129	1,844,092	10,963	1,888,237	4,502

(注) 8月末現在



4. 課税標準額段階別課税の推移

年度	3 年 度								4 年 度								5 年 度								
	課税標準額の段階	納税義務者数	総所得等金額	分離長期譲渡所得金額	分離短期譲渡所得金額	株式等に係る譲渡所得金額	先物取引に係る雑所得金額	所得控除額	課税標準額	納税義務者数	総所得等金額	分離長期譲渡所得金額	分離短期譲渡所得金額	株式等に係る譲渡所得金額	先物取引に係る雑所得金額	所得控除額	課税標準額	納税義務者数	総所得等金額	分離長期譲渡所得金額	分離短期譲渡所得金額	株式等に係る譲渡所得金額	先物取引に係る雑所得金額	所得控除額	課税標準額
	人	千円	千円	千円	千円	千円	千円	千円	人	千円	千円	千円	千円	千円	千円	千円	人	千円	千円	千円	千円	千円	千円	千円	千円
10万円以下の金額	1,343	1,024,215	301,571	16,065	4,898	0	981,349	365,415	1,264	961,992	475,154	2,577	13,429	0	940,642	512,510	1,271	952,568	399,835	0	51,645	2,719	926,238	482,034	
10万円を超え100万円以下	10,575	15,488,249	83,631	0	10,918	550	9,720,014	5,866,025	10,216	14,939,515	257,290	4,202	71,986	4,146	9,390,969	5,888,495	10,063	14,659,691	201,174	3,569	9,535	442	9,199,378	5,682,763	
100万円を超え200万円以下	8,341	22,130,883	99,114	0	10,624	1,930	9,980,731	12,265,041	8,159	21,461,907	285,768	0	30,318	6,031	9,573,140	12,215,696	8,250	21,778,582	184,694	0	52,621	6,546	9,684,679	12,342,711	
200万円を超え300万円以下	3,978	15,722,777	54,395	0	22,777	0	6,049,822	9,751,480	4,298	16,981,033	85,251	90	13,316	12,094	6,462,450	10,632,744	4,498	17,720,143	86,290	0	8,694	6,568	6,695,501	11,126,713	
300万円を超え400万円以下	1,879	9,869,927	8,247	0	19,494	97	3,429,911	6,470,400	2,157	11,236,801	94,177	0	69,985	0	3,829,716	7,571,359	2,231	11,642,789	39,629	0	2,003	26,087	3,985,330	7,725,390	
400万円を超え550万円以下	911	5,918,840	19,106	0	8,685	0	1,800,417	4,146,215	1,013	6,663,697	4,935	0	23,342	0	2,027,616	4,666,624	1,075	7,030,925	5,450	0	123,094	152	2,146,944	5,017,610	
550万円を超え700万円以下	219	1,814,636	11,068	0	640	0	470,309	1,356,734	273	2,273,042	44,580	0	0	0	602,079	1,715,994	280	2,323,848	2,070	0	447	0	617,822	1,711,285	
700万円を超え1,000万円以下	178	1,864,713	407	0	1,671	0	397,451	1,469,340	184	1,953,795	0	0	25,297	0	413,311	1,565,794	217	2,279,497	895	0	0	0	492,445	1,787,947	
1,000万円を超える金額	198	4,210,714	3,472	0	11,018	0	440,267	3,786,290	197	4,148,366	8,279	0	4,312	0	450,568	3,716,574	199	4,253,245	24,207	0	3,338	785	457,107	3,824,590	
計	27,622	78,044,954	581,011	16,065	90,725	2,577	33,270,271	45,476,940	27,761	80,620,148	1,255,434	6,869	251,985	22,271	33,690,491	48,485,790	28,084	82,641,288	944,244	3,569	251,377	43,299	34,205,444	49,701,043	

資料: 課税状況等の調12表

5. 所得者区分別課税状況の推移

(単位:人・千円・%)

年度 区分	3年度					4年度					5年度				
	納税義務者	総所得金額等	課税標準額	算出税額	平均税率	納税義務者	総所得金額等	課税標準額	算出税額	平均税率	納税義務者	総所得金額等	課税標準額	算出税額	平均税率
	人	千円	千円	千円	%	人	千円	千円	千円	%	人	千円	千円	千円	%
給与所得者	22,081	66,782,361	38,996,930	2,338,909	6.0	22,324	69,513,041	41,248,553	2,473,993	6.0	22,618	71,315,548	42,544,487	2,551,724	6.0
営業等所得者	1,002	3,206,022	1,993,321	119,557	6.0	892	2,927,319	1,832,985	109,942	6.0	924	3,208,905	2,068,437	124,068	6.0
農業所得者	106	303,693	179,975	10,794	6.0	125	383,201	235,537	14,128	6.0	106	303,908	174,650	10,476	6.0
その他の所得者	4,228	7,092,071	3,213,847	192,657	6.0	4,114	6,943,363	3,123,465	187,239	6.0	4,180	7,076,517	3,228,680	193,551	6.0
譲渡所得者等	205	660,807	1,092,867	45,353	4.1	306	853,224	2,045,250	77,249	3.8	256	736,410	1,684,789	64,124	3.8
合計	27,622	78,044,954	45,476,940	2,707,270	6.0	27,761	80,620,148	48,485,790	2,862,551	5.9	28,084	82,641,288	49,701,043	2,943,943	5.9

資料：課税状況等の調、5表～12表

6. 令和5年度分 所得区分別・課税標準額段階別課税状況

(単位:人・千円)

区分 課税標準段階	給与所得者		営業所得者		農業所得者		その他の所得者		譲渡所得者		合計	
	納税義務者 人	課税標準額 千円	納税義務者 人	課税標準額 千円	納税義務者 人	課税標準額 千円	納税義務者 人	課税標準額 千円	納税義務者 人	課税標準額 千円	納税義務者 人	課税標準額 千円
10万円以下の金額	687	33,869	66	3,581	7	412	439	22,667	72	421,505	1,271	482,034
10万円を超え 100万円以下	6,790	3,913,527	339	173,282	46	23,639	2,828	1,320,370	60	251,945	10,063	5,682,763
100万円を超え 200万円以下	7,315	10,790,576	219	323,144	28	40,466	643	876,623	45	311,902	8,250	12,342,711
200万円を超え 300万円以下	4,188	10,274,209	123	296,865	11	27,285	144	348,508	32	179,846	4,498	11,126,713
300万円を超え 400万円以下	2,081	7,142,856	70	240,277	5	16,768	58	199,144	17	126,345	2,231	7,725,390
400万円を超え 550万円以下	978	4,429,363	41	193,407	6	27,775	33	156,301	17	210,764	1,075	5,017,610
550万円を超え 700万円以下	241	1,466,843	18	111,930	0	0	17	102,404	4	30,108	280	1,711,285
700万円を超え 1,000万円以下	183	1,506,454	23	190,451	1	8,955	9	73,303	1	8,784	217	1,787,947
1,000万円を超える金額	155	2,986,790	25	535,500	2	29,350	9	129,360	8	143,590	199	3,824,590
計	22,618	42,544,487	924	2,068,437	106	174,650	4,180	3,228,680	256	1,684,789	28,084	49,701,043

資料:課税状況等の調 5表~12表

7. 個人市民税所得控除の推移

(単位:人・千円)

所得控除等の種類	3年度		4年度		5年度	
	人 員 人	控除金額 千円	人 員 人	控除金額 千円	人 員 人	控除金額 千円
雑 損 控 除	6	3,834	2	584	3	1,133
医 療 費 控 除	2,628	479,671	2,653	478,689	2,728	499,134
社 会 保 険 料 控 除	26,936	14,389,029	27,126	14,731,581	27,440	15,156,069
小 規 模 企 業 共 済 掛 金 控 除	1,614	354,649	1,764	383,427	1,918	421,286
生 命 保 険 料 控 除	21,610	1,094,608	21,758	1,102,227	21,874	1,103,398
地 震・損 害 保 険 料 控 除	6,363	56,110	6,569	57,003	6,845	58,314
寄 付 金 控 除	1,108	34,870	1,726	52,395	2,290	68,955
障 害 者 等 控 除	1,085	317,260	1,117	325,600	1,128	328,840
扶 養 控 除	4,454	2,302,590	4,445	2,307,880	4,319	2,247,300
配 偶 者 控 除	4,879	1,666,710	4,765	1,630,100	4,630	1,582,990
配 偶 者 特 別 控 除	1,900	541,060	1,871	536,830	1,859	531,870
同 居 特 別 障 害 加 算 分	240	56,580	256	60,030	267	63,480
合 計		21,296,971		21,666,346		22,062,769

資料:課税状況等の調 19表・58表・42表

8. 分離所得金額の推移

(単位:千円・%)

分離所得等の種類	3年度		4年度		5年度		
	千円	前年比 %	千円	前年比 %	千円	前年比 %	
長 期	一般譲渡	497,757	37.0	1,207,090	242.5	894,841	74.1
	優良住宅 居住用財産	61,689	81.3	12,573	20.4	20,153	160.3
		0	皆減	0	-	0	-
短 期	一般譲渡	14,178	1,094.8	5,949	42.0	3,569	60.0
	公共団体譲渡	-	-	-	-	-	-
	株式等譲渡	89,246	33.6	249,791	279.9	248,229	99.4
	先物取引に係る雑所得	2,574	31.5	22,267	865.1	42,119	189.2
	合 計	665,444	39.2	1,497,670	225.1	1,208,911	80.7

資料:課税状況等の調 57表

9. 法人市民税

(1) 税率

【均等割】

(単位:円)

法人等の区分	法人等の規模		均等割税率 円
	資本金又は出資金	従業員数	
1号法人	下記に掲げる法人以外の法人等		50,000
2号法人	1千万円以下	50人超え	120,000
3号法人	1千万円超え1億円以下	50人以下	130,000
4号法人	1千万円超え1億円以下	50人超え	150,000
5号法人	1億円超え10億円以下	50人以下	160,000
6号法人	1億円超え10億円以下	50人超え	400,000
7号法人	10億円超え	50人以下	410,000
8号法人	10億円超え50億円以下	50人超え	1,750,000
9号法人	50億円超え	50人超え	3,000,000

【法人税割】

(単位:%)

全法人一律 %	6.0
---------	-----

(2) 納税義務者数の推移

(単位:社・%)

年度区分	2年度		3年度		4年度	
	社	構成比 %	社	構成比 %	社	構成比 %
1号法人	1,109	71.0	1,124	72.0	1,132	72.0
2号法人	4	0.3	4	0.3	2	0.1
3号法人	252	16.1	251	16.1	255	16.2
4号法人	35	2.2	34	2.2	34	2.2
5号法人	55	3.5	54	3.5	57	3.6
6号法人	14	0.9	12	0.8	11	0.7
7号法人	67	4.3	65	4.2	64	4.1
8号法人	6	0.4	6	0.4	5	0.3
9号法人	12	0.8	12	0.8	12	0.8
合計	1,554	99.5	1,562	100.0	1,572	100.0

資料:課税状況等の調 1表

※構成比は R4年度=100 とした場合の表示

(3) 調定額の推移

(単位:千円)

区分		2年度	3年度	4年度
均等割	標準税額	168,282	168,487	175,307
	超過税額	-	-	-
	計	168,282	168,487	175,307
税割	標準税額	213,027	187,315	212,778
	超過税額	-	-	-
	計	213,027	187,315	212,778
合計	標準税額	381,309	355,802	388,085
	超過税額	-	-	-
	計	381,309	355,802	388,085

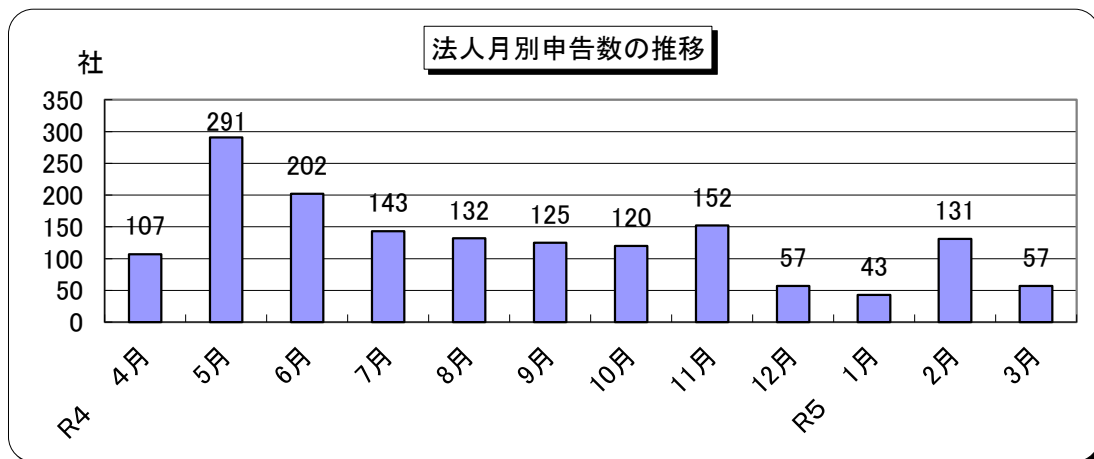
資料:課税状況等の調 32表、48表

(4) 法人の申告月による分類

(令和4年4月～令和5年3月)

(単位:社)

申告月 区分	R4	5月	6月	7月	8月	9月	10月	11月	12月	R5	1月	2月	3月	計
	4月													
法人 別 号 数	1号	83	216	98	94	106	94	105	122	38	33	102	30	1,121
	2号		3	1										4
	3号	18	48	30	21	16	22	14	24	15	5	23	13	249
	4号		5	9	3	4	3		5	1	1	2	1	34
	5号	2	7	17	7	4	6	1	1	1	2	2	5	55
	6号	1	2	2	1	1				1			3	11
	7号	2	8	36	15	1				1	2	2	1	68
	8号			3	1								2	6
	9号	1	2	6	1								2	12
	計	107	291	202	143	132	125	120	152	57	43	131	57	1,560



Ⅲ. 固定資産税

1. 税率の推移

区分	平成15年度			平成16年度～
	旧更埴市	旧戸倉町	旧上山田町	
税率	1.6%	1.4%	1.55%	1.4%

2. 納税義務者・調定額等の推移

(1) 納税義務者数

(単位:人)

区分	令和3年度		令和4年度		令和5年度	
土地	20,370	(23,096)	20,521	(23,283)	20,663	(23,488)
家屋	21,399	(22,275)	21,617	(22,400)	21,750	(22,534)
償却資産	866	(2,216)	970	(2,276)	955	(2,262)
実納税者	26,436		26,614		26,728	

資料: 概要調査、調定簿(第2回) ※免税点以上の納税義務者数、()は総数

(2) 課税標準額

(単位:千円)

区分	令和3年度	令和4年度	令和5年度
土地	74,166,449	73,857,181	73,579,689
家屋	117,099,106	127,142,170	129,610,141
償却資産	57,151,522	60,295,555	60,290,361
計	248,417,077	261,294,906	263,480,191

資料: 調定簿(第2回)

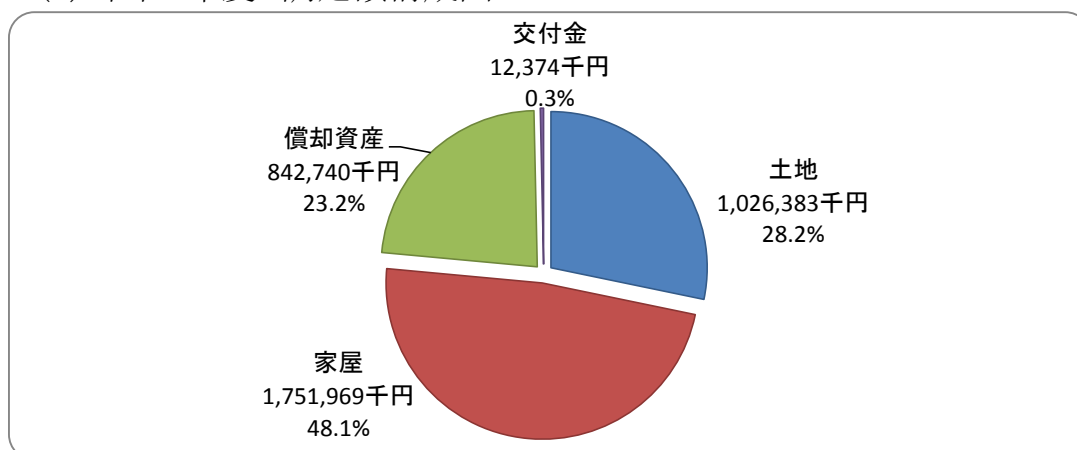
(3) 調定額

(単位:千円)

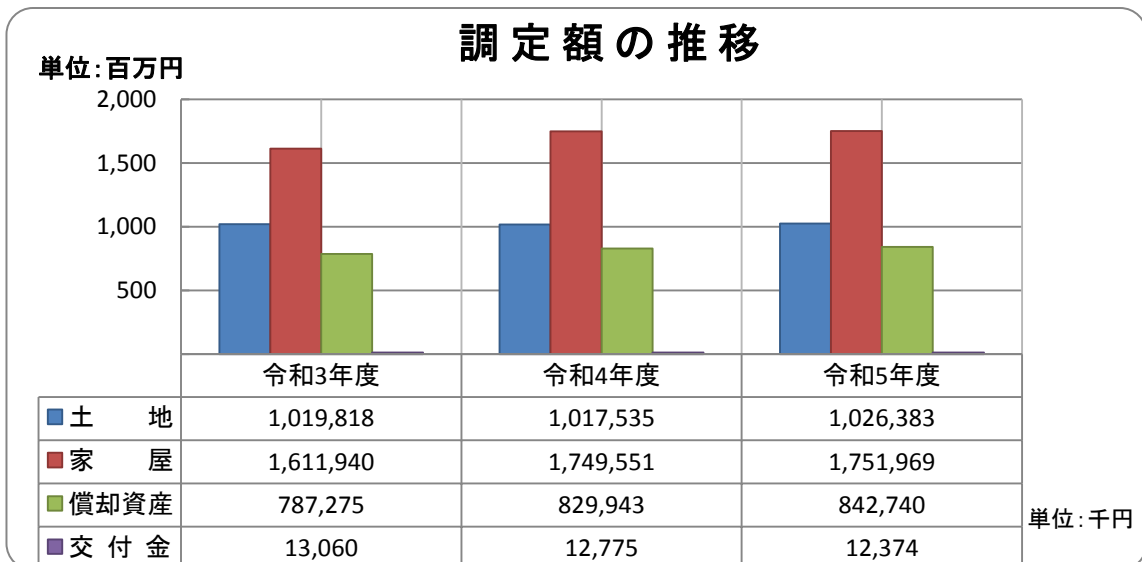
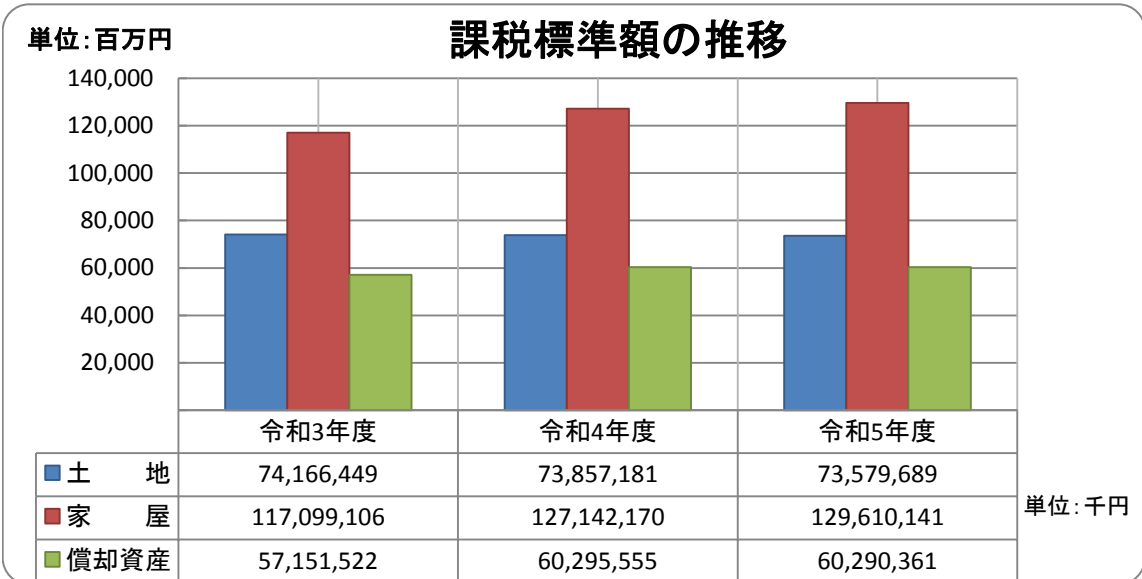
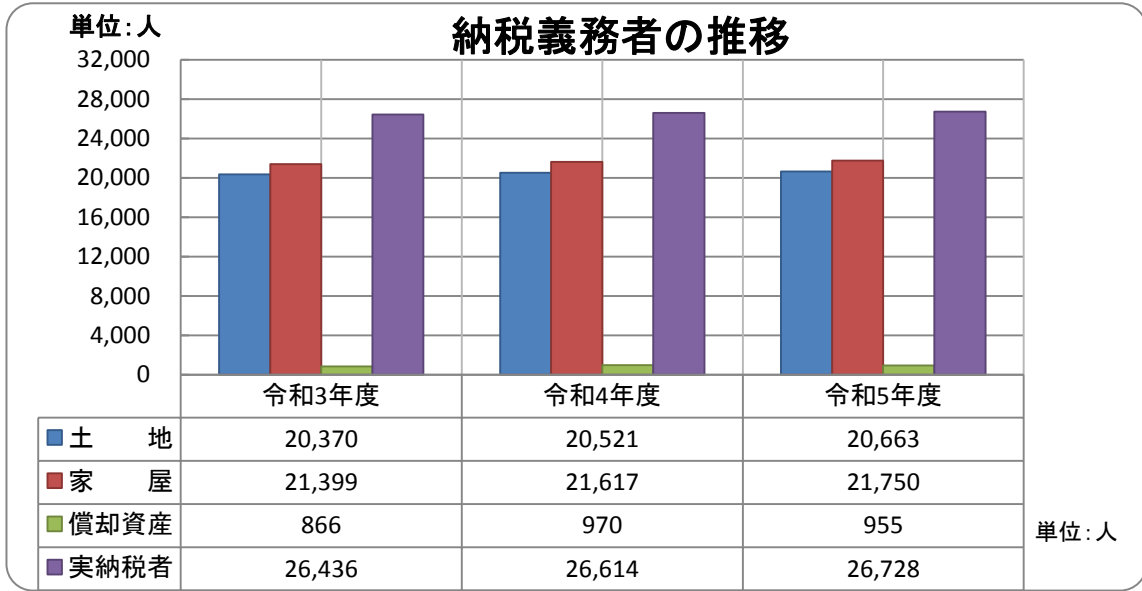
区分	令和3年度	令和4年度	令和5年度
土地	1,019,818	1,017,535	1,026,383
家屋	1,611,940	1,749,551	1,751,969
償却資産	787,275	829,943	842,740
交付金	13,060	12,775	12,374
計	3,605,010	3,609,804	3,633,466

資料: 調定簿(第2回)

(4) 令和5年度 調定額構成図



(5) 納税義務者・調定額等の推移図



3. 土地の概要

(1) 地目別内訳

区 分 地 目		納税義務者数(人)		筆 数		地 積 (㎡)			単 位 価 格 (円/㎡)		評 価 額 (千円)		免税点以上 課税標準 (千円)
		個 人	法 人	非 課 税	課 税	非課税地積	総評価地積	免税点以上	平均価格	最高価格	課税総額	免税点以上	
田	一般田	4,539	4	274	13,084	76,012	9,263,287	8,794,105	137	168	1,267,604	1,203,438	1,202,856
	介在田	26	2		45		15,801	15,801	7,532	15,910	119,021	119,021	83,302
畑	一般畑	5,385	12	2,178	21,851	711,687	10,281,181	9,700,472	66	111	675,856	637,850	637,719
	介在畑	71	18		146		54,061	54,022	6,776	18,391	366,295	366,037	256,020
宅 地	小規模住宅	18,105	244		35,480		4,638,373	4,557,661	14,549	35,375	67,481,983	66,721,604	11,113,348
	一般住宅	15,238	165		29,470		4,052,818	4,042,963	12,383	35,375	50,184,088	50,116,555	16,699,569
	商業地等非住	3,618	613		10,689		3,948,444	3,941,424	13,008	35,492	51,362,921	51,347,674	35,790,392
	計	36,961	1,022	1,452	75,639	891,625	12,639,635	12,542,048	13,373	35,492	169,028,992	168,185,833	63,603,309
鉱泉地		8	14	4	44	26	832	832	119,825	2,037,879	99,694	99,694	99,694
池沼		34		104	38	231,875	8,471	8,421	69	206	588	583	583
山 林	一般林	2,631	53	2,633	14,316	21,512,494	23,912,997	21,751,295	19	31	461,422	421,221	421,211
	介在林												
原野		740	15	728	1,843	5,033,377	1,632,950	1,515,101	20	86	32,351	30,133	30,128
雑 種 地	ゴルフ場 遊園地等			12		410,191							
	鉄軌道		4	318	1,035	47,717	496,719	496,690	1,066	2,376	529,306	529,300	429,838
	その他	1,834	225	1,296	4,712	473,766	1,211,498	1,091,109	8,135	30,685	9,855,801	9,769,824	6,814,565
	計	1,834	229	1,626	5,747	931,674	1,708,217	1,587,799	6,080	30,685	10,385,107	10,299,124	7,244,403
その他				69,672		30,883,798							
合 計		52,229	1,369	78,671	132,753	60,272,568	59,517,432	55,969,896	3,065		182,436,930	181,362,934	73,579,225

資料:概要調査

4. 家屋の概要

(1) 木造家屋

種 目	棟 数			床 面 積			評 価 額			単 位 当 たり 価 格			
	総 数 (棟)	法定免税点 未満のもの (棟)	法定免税点 以上のもの (棟)	総 数 (㎡)	法定免税点 未満のもの (㎡)	法定免税点 以上のもの (㎡)	総 数 (千円)	法定免税点 未満のもの (千円)	法定免税点 以上のもの (千円)	総 数 (円)	法定免税点 未満のもの (円)	法定免税点 以上のもの (円)	
専 用 住 宅	19,588	302	19,286	2,663,514	31,686	2,631,828	56,066,976	28,976	56,038,000	21,050	914	21,292	
共 同 住 宅 ・ 寄 宿 舎	587	0	587	90,232	0	90,232	2,360,238	0	2,360,238	26,157	0	26,157	
併 用 住 宅	住 宅 部 分 1	640	11	629	76,330	756	75,574	1,020,364	954	1,019,410	13,368	1,262	13,489
	その他の用の部分 2	640	11	629	27,033	221	26,812	421,344	383	420,961	15,586	1,733	15,700
	計 (棟数については1の数値)	640	11	629	103,363	977	102,386	1,441,708	1,337	1,440,371	13,948	1,368	14,068
旅 館 ・ 料 亭 ・ ホ テ ル	39	0	39	13,470	0	13,470	124,772	0	124,772	9,263	0	9,263	
事 務 所 ・ 銀 行 ・ 店 舗	426	10	416	50,280	882	49,398	878,014	1,376	876,638	17,462	1,560	17,746	
劇 場 ・ 病 院	34	0	34	5,131	0	5,131	181,881	0	181,881	35,447	0	35,447	
工 場 ・ 倉 庫	899	40	859	70,776	2,067	68,709	434,884	1,909	432,975	6,145	924	6,302	
土 蔵	131	10	121	8,058	549	7,509	9,033	321	8,712	1,121	585	1,160	
附 属 家	5,955	450	5,505	266,016	16,467	249,549	1,072,382	18,495	1,053,887	4,031	1,123	4,223	
合 計	28,299	823	27,476	3,270,840	52,628	3,218,212	62,569,888	52,414	62,517,474	19,130	996	19,426	

資料:概要調査

(2) 木造以外の家屋

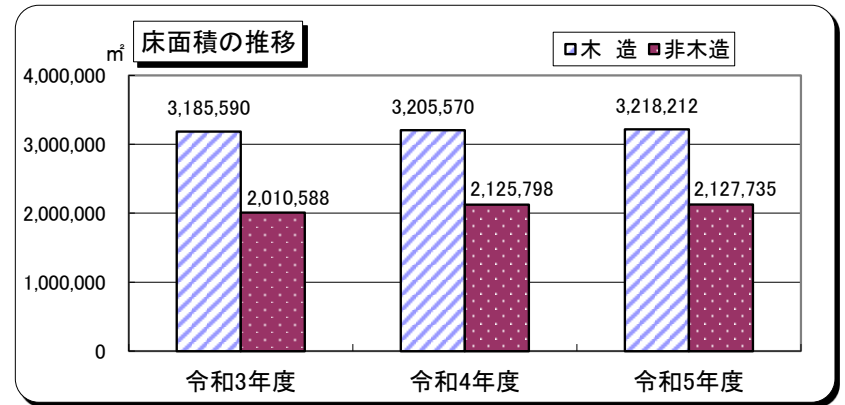
区 分 種 目	棟 数			床 面 積			評 価 額			単 位 当 たり 価 格		
	総 数 (棟)	法定免税点 未満のもの (棟)	法定免税点 以上のもの (棟)	総 数 (㎡)	法定免税点 未満のもの (㎡)	法定免税点 以上のもの (㎡)	総 数 (千円)	法定免税点 未満のもの (千円)	法定免税点 以上のもの (千円)	総 数 (円)	法定免税点 未満のもの (円)	法定免税点 以上のもの (円)
事務所・店舗・百貨店	731	2	729	277,697	23	277,674	13,287,132	296	13,286,836	47,848	12,870	47,850
住宅・アパート	3,257	6	3,251	550,538	126	550,412	17,948,179	991	17,947,188	32,601	7,865	32,607
病院・ホテル	98	0	98	172,148	0	172,148	9,492,880	0	9,492,880	55,144	0	55,144
工場・倉庫・市場	4,505	127	4,378	1,010,121	3,173	1,006,948	25,155,080	14,476	25,140,604	24,903	4,562	24,967
そ の 他	3,593	127	3,466	123,255	2,702	120,553	1,360,635	11,560	1,349,075	11,039	4,278	11,191
合 計	12,184	262	11,922	2,133,759	6,024	2,127,735	67,243,906	27,323	67,216,583	31,514	4,536	31,591

資料:概要調書

(3) 年度別家屋床面積の推移(免点以上)

(単位:㎡・%)

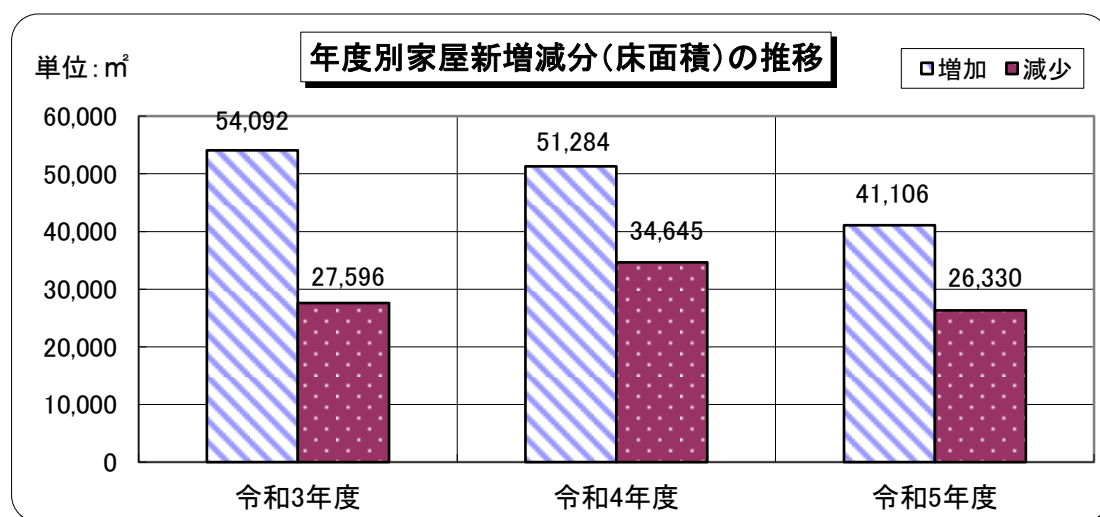
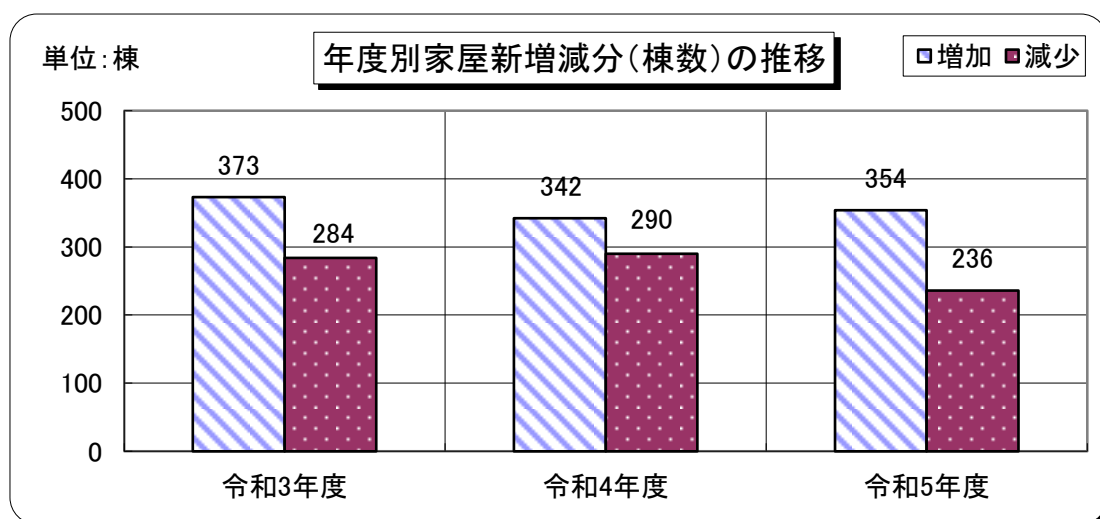
区 分	令和3年度	令和4年度	令和5年度
木 造	3,185,590	3,205,570	3,218,212
非 木 造	2,010,588	2,125,798	2,127,735
総 面 積	5,196,178	5,331,368	5,345,947
前年対比	98.8	102.6	100.3



(4) 年度別家屋新增減分の推移

区分	年度	増 加		減 少	
		棟 数	床面積 / m ²	棟 数	床面積 / m ²
木 造	3	306	36,387	203	19,512
	4	269	31,610	225	20,520
	5	295	32,873	198	19,897
非木造	3	67	17,705	81	8,084
	4	73	19,674	65	14,125
	5	59	8,233	38	6,433
合 計	3	373	54,092	284	27,596
	4	342	51,284	290	34,645
	5	354	41,106	236	26,330

資料:概要調書

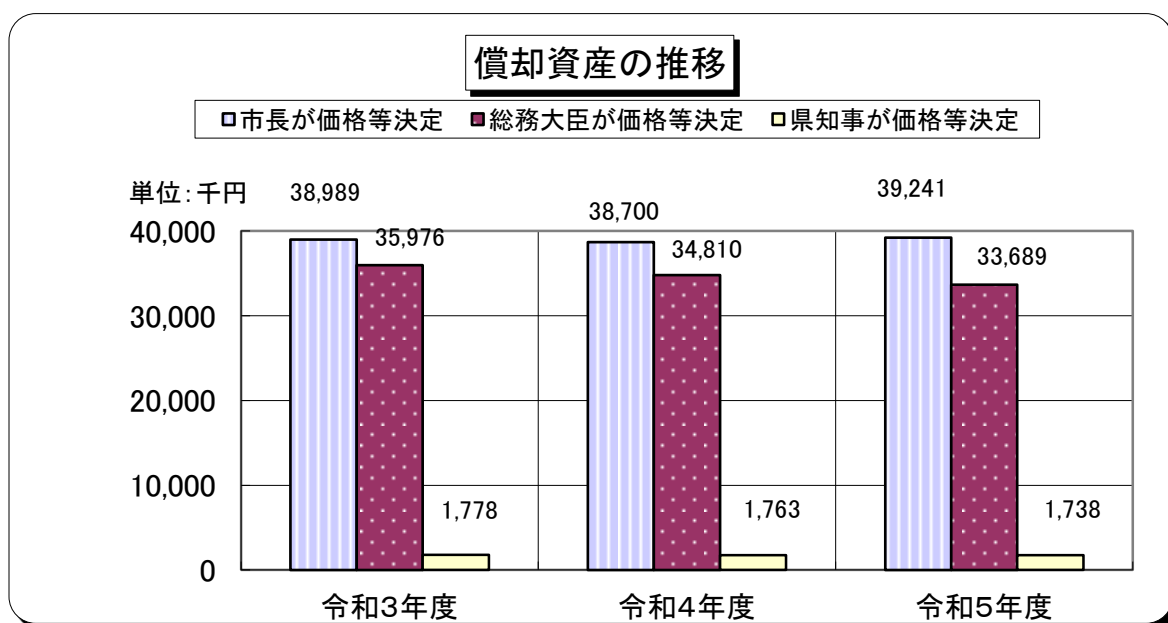


5. 償却資産の推移

(単位:人・百万円・%)

区 分		令和3年度		令和4年度		令和5年度	
		決定価格	構成比 %	決定価格	構成比 %	決定価格	構成比 %
市長が価格を決定したものの	構 築 物	5,888	7.5	6,821	9.1	6,614	8.9
	機械及び装置	25,979	33.1	26,462	35.2	27,101	36.3
	船 舶	-	-	-	-	-	-
	航 空 機	-	-	-	-	-	-
	車両及び運搬具	160	0.2	151	0.2	169	0.2
	工具器具備品	5,060	6.4	5,266	7.0	5,357	7.2
	調 整 額	-	-	-	-	-	-
	計	38,989	47.3	38,700	51.4	39,241	52.6
法第二八九条	総務大臣が価格等を決定したものの	35,976	45.9	34,810	46.2	33,689	45.1
	県知事が価格等を決定したものの	1,778	2.3	1,763	2.3	1,738	2.3
	計	39,462	48.1	36,573	48.6	35,427	47.4
法第743条第1項により県知事が価格等を決定したものの		-	-	-	-	-	-
合 計		78,451	95.4	75,273	100.0	74,668	100.0
前年対比 %		95.4		100.0		99.2	
課税標準額		57,447		60,288		60,261	
前年対比		95.3		104.9		100.0	
納税義務者	個 人	846	38.2	840	36.9	840	37.1
	法 人	1,370	61.8	1,435	63.1	1,422	62.9
	合 計	2,216	100.0	2,275	100.0	2,262	100.0
	前年対比 %	100.7		102.7		99.4	

資料:概要調書



IV. 都 市 計 画 税

1. 税 率 の 推 移

年度 区分	平成15年度			平成16年度～ 千 曲 市
	旧更埴市	旧戸倉町	旧上山田町	
税 率	課税なし	0.1%	0.1%	0.1%

2. 納税義務者・調定額等の推移

(1) 納税義務者数

(単位:人)

区 分	令和3年度		令和4年度		令和5年度	
土 地	20,141	(21,750)	20,293	(21,920)	20,436	(22,108)
家 屋	21,237	(22,018)	21,453	(22,227)	21,591	(22,363)
実納税者	25,828		25,982		26,106	

資料:概要調書、調定簿(第2回) ※免税点以上の納税義務者数、()は総数

(2) 課税標準額

(単位:千円)

区 分	令和3年度	令和4年度	令和5年度
土 地	100,336,081	99,856,482	99,441,461
家 屋	116,597,560	126,638,269	129,110,227
計	216,920,679	226,481,729	228,538,664

資料:調定簿(第2回)

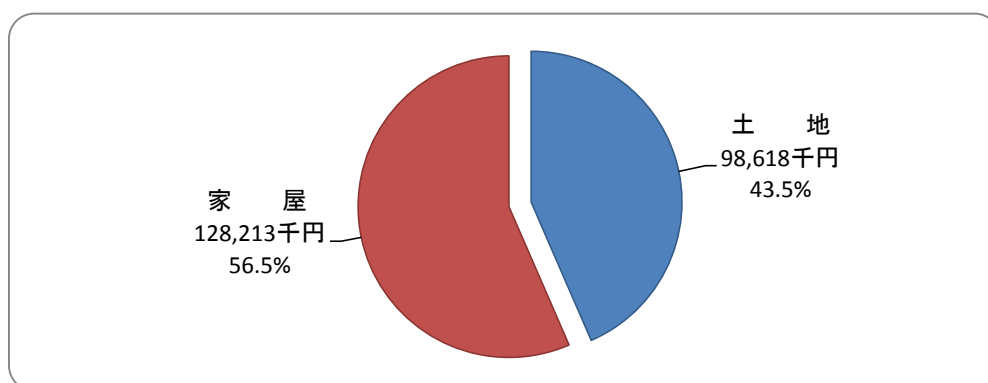
(3) 調 定 額

(単位:千円)

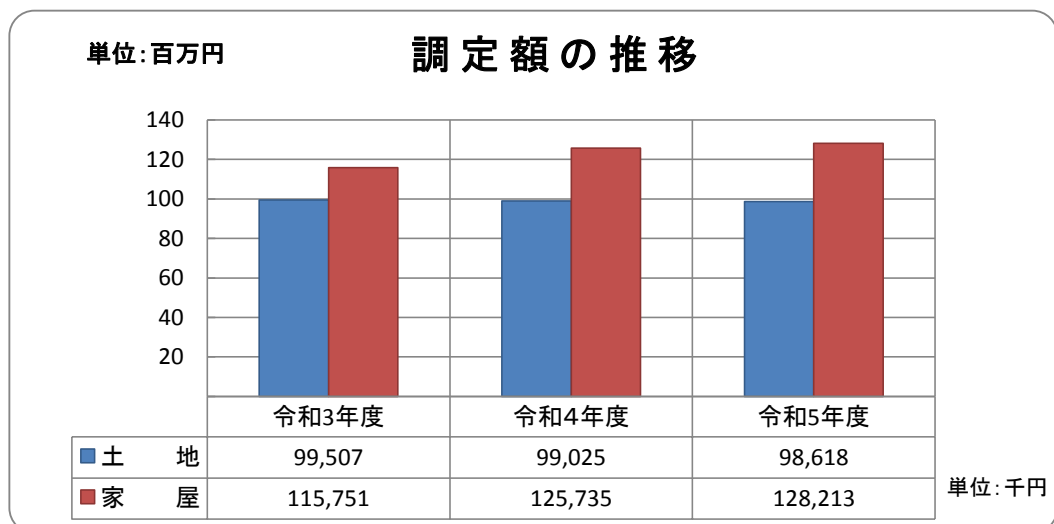
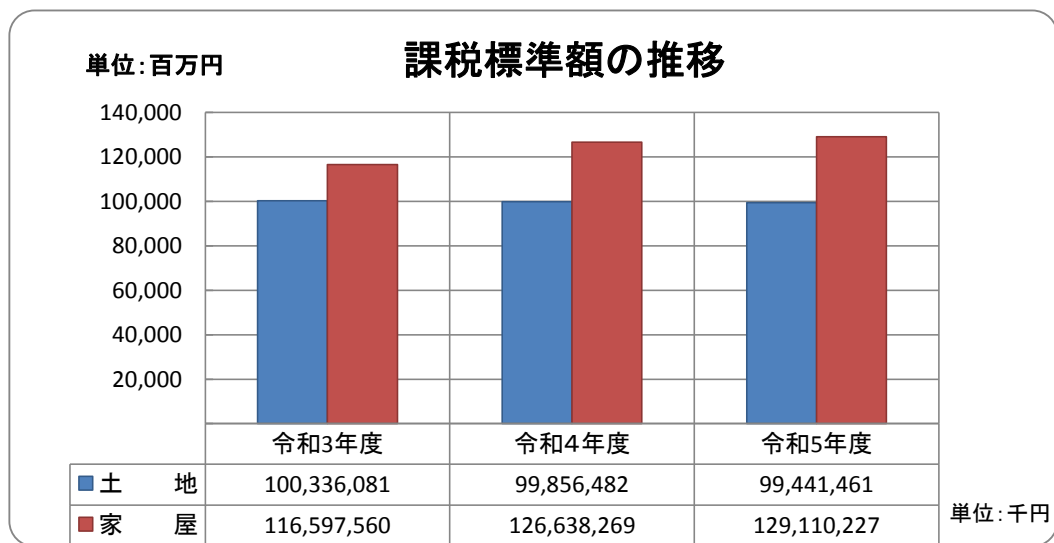
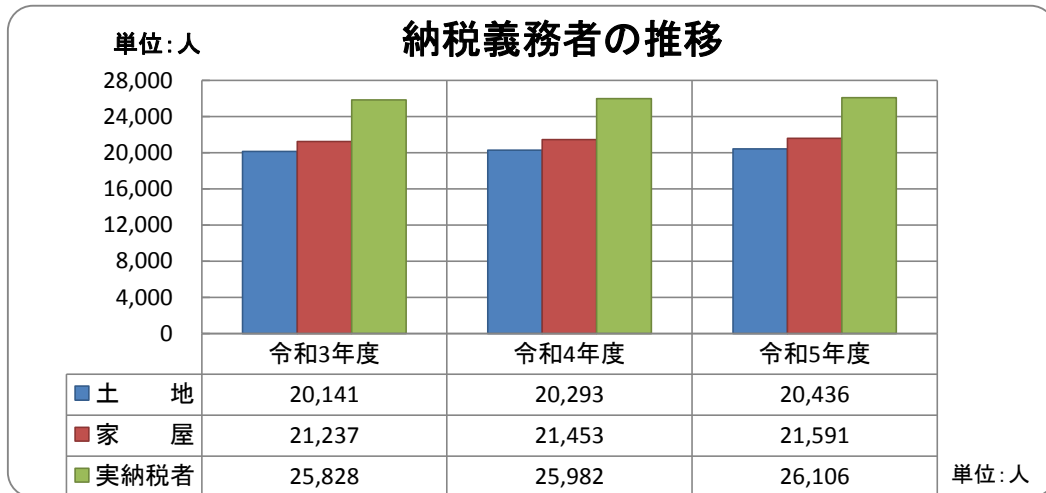
区 分	令和3年度	令和4年度	令和5年度
土 地	99,507	99,025	98,618
家 屋	115,751	125,735	128,213
計	215,258	224,760	226,831

資料:調定簿(第2回)

(4) 令和5年度 調定額構成図



(5) 納税義務者・調定額等の推移図



V. 諸 税

1. 軽自動車税

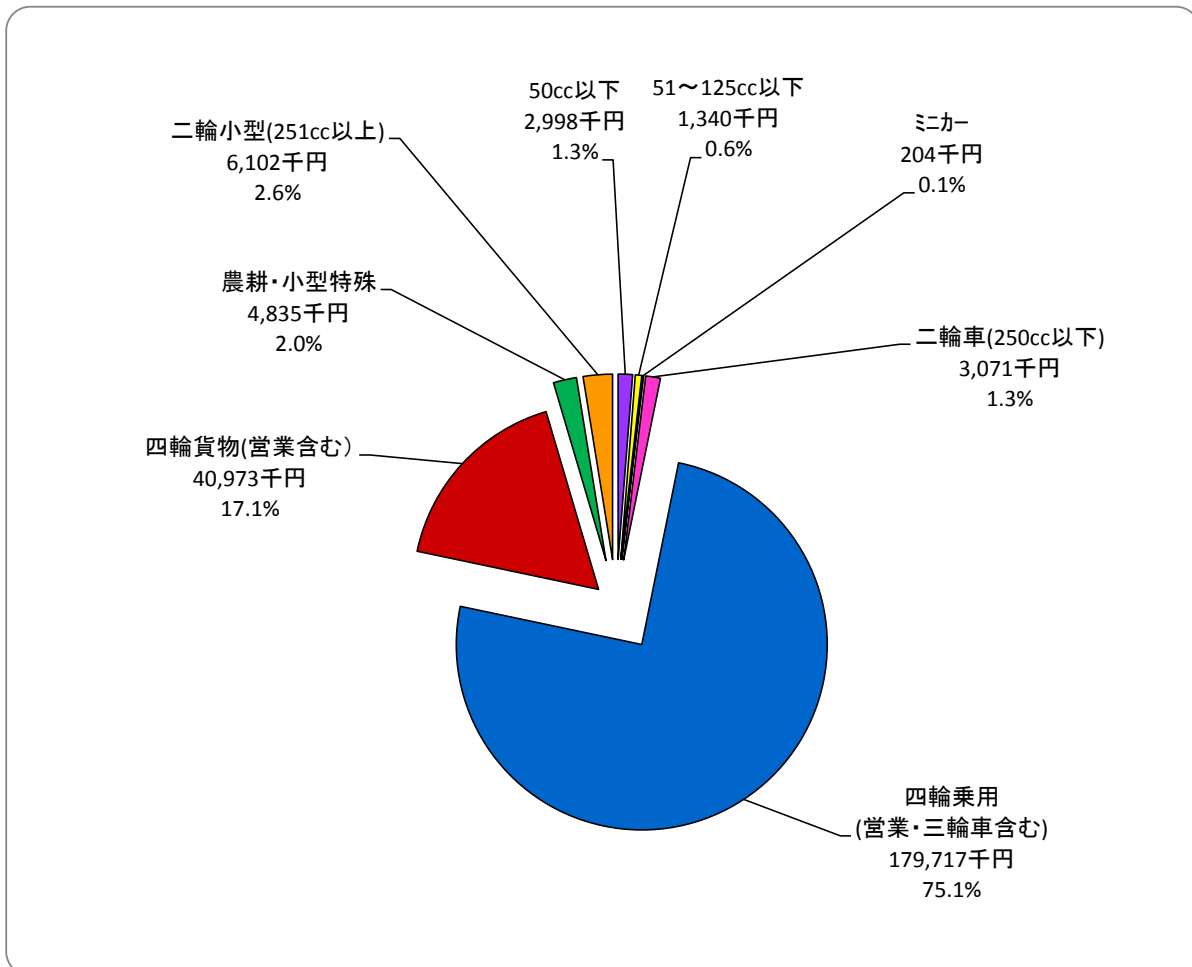
(1) 税率・課税台数・調定額の推移

区 分	年 度	税 率 (円)	3 年 度		4 年 度		5 年 度	
			課 税 台 数 (台)	調 定 額 (千円)	課 税 台 数 (台)	調 定 額 (千円)	課 税 台 数 (台)	調 定 額 (千円)
原 動 機 付 自 転 車	総排気量 50 cc 以下	2,000	1,611 (6)	3,222	1,538 (6)	3,076	1,499 (6)	2,998
	” 90 cc 以下	2,000	169 (3)	338	173 (3)	346	177 (2)	354
	” 125 cc 以下	2,400	360 (6)	864	398 (5)	955	411 (6)	986
	ミニカー	3,700	54	200	52	192	55	204
	計			2,194 (15)	4,624	2,161 (14)	4,569	2,142 (14)
軽 自 動 車 ・ 小 型 特 殊 自 動 車	二 輪 車 (250 cc以下)	3,600	796 (4)	2,866	823 (4)	2,963	853 (4)	3,071
	三 輪 車	3,100	0	0	0	0	0	0
	三 輪 車 (新税率適用分)	3,900	0	0	0	0	0	0
	三 輪 車 (重課税率適用分)	4,600	1	5	1	5	1	5
	三 輪 車 (75%軽課税率適用分)	1,000	0	0	0	0	0	0
	三 輪 車 (50%軽課税率適用分)	2,000	0	0	0	0	0	0
	三 輪 車 (25%軽課税率適用分)	3,000	0	0	0	0	0	0
	四 輪 乗 用	7,200	6,984 (155)	50,285	6,148 (147)	44,266	5,198 (111)	37,426
	四 輪 乗 用 (新税率適用分)	10,800	6,065 (134)	65,502	7,691 (168)	83,063	8,668 (197)	93,614
	四 輪 乗 用 (重課税率適用分)	12,900	3,546 (146)	45,743	3,664 (128)	47,266	3,767 (144)	48,594
	四 輪 乗 用 (75%軽課税率適用分)	2,700	0	0	0	0	26 (1)	70
	四 輪 乗 用 (50%軽課税率適用分)	5,400	81 (3)	437	0	0	0	0
	四 輪 乗 用 (25%軽課税率適用分)	8,100	598 (10)	4,844	0	0	0	0
	四 輪 乗 用 (営業)	5,500	1	6	1	6	0	0
	四 輪 乗 用 (営業) (新税率適用分)	6,900	0	0	0	0	0	0
	四 輪 乗 用 (営業) (重課税率適用分)	8,200	0	0	0	0	1	8
	四 輪 乗 用 (営業) (75%軽課税率適用分)	1,800	0	0	0	0	0	0
	四 輪 乗 用 (営業) (50%軽課税率適用分)	3,500	0	0	0	0	0	0
	四 輪 乗 用 (営業) (25%軽課税率適用分)	5,200	0	0	0	0	0	0
	四 輪 貨 物	4,000	2,348 (59)	9,392	2,020 (52)	8,080	1,655 (46)	6,620
	四 輪 貨 物 (新税率適用分)	5,000	2,107 (56)	10,535	2,491 (74)	12,455	2,854 (82)	14,270
	四 輪 貨 物 (重課税率適用分)	6,000	3,129 (101)	18,774	3,155 (95)	18,930	3,273 (87)	19,638
	四 輪 貨 物 (75%軽課税率適用分)	1,300	0	0	0	0	0 (1)	0
四 輪 貨 物 (50%軽課税率適用分)	2,500	0	0	0	0	0	0	
四 輪 貨 物 (25%軽課税率適用分)	3,800	37	141	0	0	0	0	

区 分		年 度	税 率 (円)	3 年度		4 年度		5 年度	
				課 税 台 数 (台)	調 定 額 (千円)	課 税 台 数 (台)	調 定 額 (千円)	課 税 台 数 (台)	調 定 額 (千円)
軽自動車・ 小型特殊自動車	一 般	四輪貨物(営業)	3,000	35	105	35 (1)	105	31 (1)	93
		四輪貨物(営業) (新税率適用分)	3,800	36	137	43	163	51	194
		四輪貨物(営業) (重課税率適用分)	4,500	33	149	30	135	35 (1)	158
		四輪貨物(営業) (75%軽課税率適用分)	1,000	0	0	0	0	0	0
		四輪貨物(営業) (50%軽課税率適用分)	1,900	0	0	0	0	0	0
		四輪貨物(営業) (25%軽課税率適用分)	2,900	0	0	0	0	0	0
	雪 上 車	3,600	1	4	2	7	2	7	
	農 耕 用	2,400	1,279 (5)	3,070	1,296 (5)	3,110	1,321 (5)	3,170	
	小型特殊車	5,900	261 (38)	1,540	271 (38)	1,599	281 (37)	1,658	
	計			27,338 (711)	213,535	27,671 (712)	222,153	28,017 (716)	228,596
	二輪小型 (251cc以上)	6,000	908	5,448	944	5,664	1,017	6,102	
	合計			30,440 (726)	223,607	30,776 (726)	232,386	31,176 (730)	239,240

(注)課税状況等の調 33表 ()は、外書数値・減免・非課税台数 ※過年度分含まず

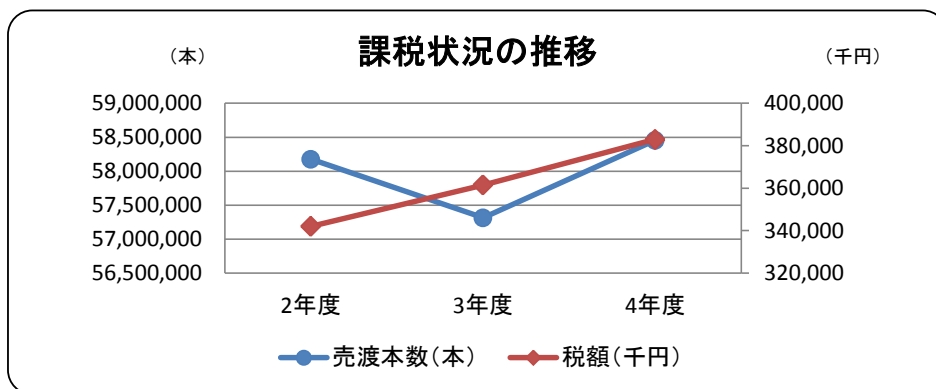
(2) 令和5年度 調定額構成図



2. 市たばこ税

(1) 課税状況の推移

年度	2年度	3年度	4年度
区分			
売渡本数(本)	58,175,278	57,313,873	58,454,919
税額(千円)	342,040	361,498	382,997
前年比(%)	100.7	105.7	105.9



3. 特別土地保有税

昭和48年に土地投機の抑制及び土地供給の促進を目的に創設。平成15年度より課税停止。

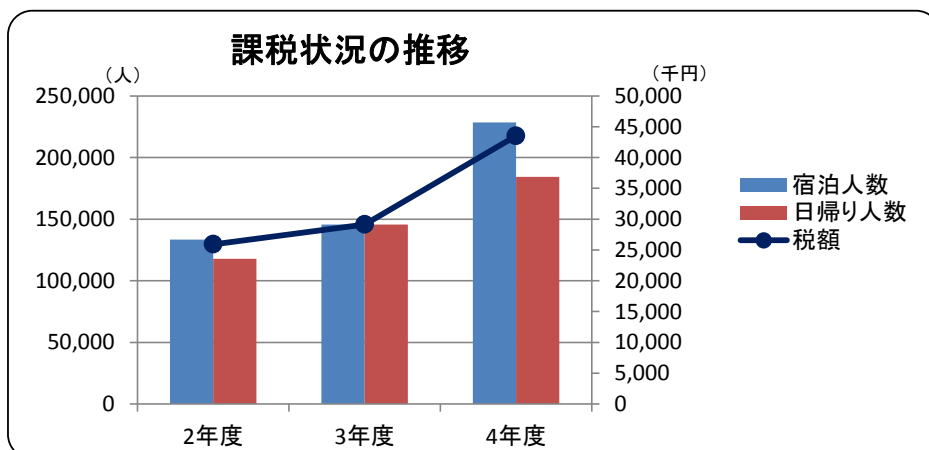
4. 入湯税

(1) 税率

税率	宿泊入湯者 150円	日帰り入湯者 50円

(2) 課税状況の推移

年度	2年度		3年度		4年度	
	宿泊人数(人)	日帰り人数(人)	宿泊人数(人)	日帰り人数(人)	宿泊人数(人)	日帰り人数(人)
人数	133,367	117,901	145,747	145,646	228,532	184,937
前年比(%)	44.6	56.2	109.3	123.5	156.8	127.0
税額(千円)	25,900		29,144		43,527	



5. 国民健康保険税

(1) 税率の推移

区 分	年 度	3年度	4年度	5年度
	所 得 割 (%)	医 療	7.7	7.7
支援金		2.4	2.4	2.4
介 護		1.8	1.8	1.8
資 産 割 (%)	医 療	18.0	-	-
	支援金	5.3	-	-
	介 護	4.2	-	-
均等割 1人 (円)	医 療	19,500	19,500	19,500
	支援金	7,500	7,500	7,500
	介 護	7,300	7,300	7,300
平等割1世帯 (円)	医 療	22,000	22,000	22,000
	支援金	7,200	7,200	7,200
	介 護	6,300	6,300	6,300
課税限度額 (円)	医 療	630,000	650,000	650,000
	支援金	190,000	200,000	220,000
	介 護	170,000	170,000	170,000

(2) 加入者の状況

区 分	3年度	4年度	5年度
一般被保険者 世 帯 数	7,470世帯 (3,009)	7,340世帯 (2,935)	7,097世帯 (2,830)
擬制世帯主数	2,088世帯 (884)	2,112世帯 (856)	2,117世帯 (868)
一般被保険者数	11,387人 (3,458)	11,035人 (3,363)	10,502人 (3,237)

※ 当初課税・()内は、介護分

(3) 調定額の推移

(単位:千円・%)

区 分	年 度	3年度			4年度			5年度		
		医 療 分	介 護 分	支援金分	医 療 分	介 護 分	支援金分	医 療 分	介 護 分	支援金分
一 般 被 保 険 者	応 所得割	378,416 (50.7)	29,341 (43.0)	116,257 (47.7)	362,615 (54.6)	25,992 (43.1)	111,377 (50.9)	355,175 (55.2)	27,416 (45.2)	109,790 (51.6)
	資 資産割	51,501 (6.9)	2,729 (4.0)	14,867 (6.1)	0	0	0	0	0	0
	応 均等割	186,596 (25.0)	20,675 (30.3)	70,681 (32.3)	176,659 (26.6)	19,599 (32.5)	67,176 (30.7)	167,936 (26.1)	18,925 (31.2)	64,044 (30.1)
	平 平等割	129,871 (17.4)	15,489 (25.7)	41,921 (17.2)	124,856 (18.8)	14,715 (24.4)	40,262 (18.4)	120,322 (18.7)	14,315 (23.6)	38,937 (18.3)
	現 現年度分	746,384 (100.0)	68,234 (100.0)	243,726 (100.0)	664,130 (100.0)	60,306 (100.0)	218,815 (100.0)	643,433 (100.0)	60,656 (100.0)	212,771 (100.0)
	う うち特徴分	(174,108)	(56)	(56,972)	(149,437)	(45)	(49,517)	(140,135)	(46)	(46,382)
	過 過年度分	2,647	311	863	2,367	259	771	3,169	232	1,032
	小 小 計	749,031	68,545	244,589	666,497	60,565	219,586	646,602	60,888	213,803
	合 合 計	1,062,165(うち特徴分 231,136)			946,648(うち特徴分 198,999)			921,293(うち特徴分 186,563)		

(単位:円)

世帯当り税額	100,272	22,780	32,743	90,803	20,635	29,916	91,109	21,515	30,126
一人当り税額	65,780	19,822	21,480	60,399	18,009	19,899	61,569	18,810	20,358

※ 当初課税

(4) 軽減及び減免額

(単位:千円)

区 分			3年度			4年度			5年度			備 考
			医 療	介 護	支援金	医 療	介 護	支援金	医 療	介 護	支援金	
一 般	軽 減	均等割	63,790	7,312	24,535	64,157	7,676	24,676	61,775	7,287	23,760	
		平等割	47,506	5,723	15,547	47,820	5,937	15,640	46,361	5,657	15,173	
		小 計	111,296	13,035	40,082	111,977	13,613	40,316	108,136	12,944	38,933	
	減 免	0	0	0	0	0	0	0	0	0		
	限度超過額	21,716	738	7,468	19,095	626	6,298	22,473	673	6,337		
	計	133,012	13,773	47,550	131,072	14,239	46,614	130,609	13,617	45,270		
7割軽減定義			世帯の合計所得が43万円+10万円×(給与所得者等の数-1)以下									
5割軽減定義			令和3～4年度 世帯の合計所得が43万円+(被保険者数×28.5万円)+(10万円×(給与所得者等の数-1))以下 令和5年度 世帯の合計所得が43万円+(被保険者数×29万円)+(10万円×(給与所得者等の数-1))以下									
2割軽減定義			令和3～4年度 世帯の合計所得が43万円+(被保険者数×52万円)+(10万円×(給与所得者等の数-1))以下 令和5年度 世帯の合計所得が43万円+(被保険者数×53.5万円)+(10万円×(給与所得者等の数-1))以下									

※ 当初課税

(5) 軽減及び減免人員・世帯

(単位:人・世帯)

区 分			3年度			4年度			5年度			備 考
			医 療	介 護	支援金	医 療	介 護	支援金	医 療	介 護	支援金	
一 般 被 保 険 者	均 等 割	7割軽減(人)	2,568	927	2,568	2,641	1,002	2,641	2,551	959	2,551	
		5割軽減(人)	2,251	539	2,251	2,203	557	2,203	2,109	515	2,109	
		2割軽減(人)	1,741	416	1,741	1,592	358	1,592	1,512	347	1,512	
	平 等 割	7割軽減(世帯)	2,038	868	2,038	2,096	929	2,096	2,053	884	2,053	
		5割軽減(世帯)	1,350	464	1,350	1,336	465	1,336	1,288	442	1,288	
		2割軽減(世帯)	989	344	989	920	298	920	886	291	886	
	減 免 世 帯	0	0	0	0	0	0	0	0	0	0	
	限度超過世帯	68	15	69	45	9	54	53	14	49		

※ 当初課税

VI. 収 税

1. 市税滞納額の税目別内訳

(単位:千円)

年 度 税 目		令和3年度		令和4年度	
		滞納税額	収納率 (%)	滞納税額	収納率 (%)
市 税	個人市民税	21,651	99.2	19,298	99.3
	法人市民税	539	99.9	1,103	99.7
	固定資産税	53,289	98.4	44,469	98.7
	軽自動車税 (種別割・環境性能割)	3,870	98.2	3,017	98.8
	都市計画税	3,329	98.4	2,808	98.7
	入湯税	6	100.0	33	99.9
小 計		82,684	98.8	70,728	99.0
国民健康保険税		48,214	95.6	37,705	96.1

※滞納税額は、現年度分と滞納繰越分の計

2. 差押及び公売（換価）の状況

(単位:円)

区 分	不 動 産		動 産		債 権	
	件数	税 額	件数	税 額	件数	税 額
3年度末現在 差押中のもの	83	67,877,728	0	0	144	55,607,468
4年度中に 差押えたもの	49	15,374,380	0	0	778	114,651,830
4年度中に納付・換価・ 解除・終了したもの	56	14,673,127	0	0	783	115,047,078
4年度末現在 差押中のもの	76	68,578,981	0	0	139	55,212,220

公売（換価）等の執行状況（令和4年度）

区分・種類	不 動 産	動 産	合 計
件 数	5件	0件	5件
金 額	3,028,000円	0円	3,028,000円

3. 不納欠損処分の税目別内訳

(単位:円)

年 度 税 目		令和3年度		令和4年度	
		期 数	税 額	期 数	税 額
市 税	個人市民税	163	1,237,265	68	893,293
	法人市民税	2	104,300	0	0
	固定資産税	239	1,960,007	373	4,381,010
	軽自動車税	62	379,000	23	155,700
	都市計画税	(239)	120,356	(373)	277,176
	入湯税	0	0	0	0
小 計		466	3,800,928	464	5,707,179
国民健康保険税		185	1,577,996	166	1,761,896

4. 不納欠損処分の事由別状況

(令和4年度決算から 単位:円)

条項 税目	法第15条の7第4項 (執行停止3年継続)	法第15条の7第5項 (執行停止即欠損)	法第18条 (執行停止中時効等)	合 計
	個人市民税	27,787	484,789	
法人市民税	0	0	0	0
固定資産税	23,300	3,818,097	539,613	4,381,010
軽自動車税	0	10,800	144,900	155,700
都市計画税	0	277,176	0	277,176
入 湯 税	0	0	0	0
小 計	51,087	4,590,862	1,065,230	5,707,179
国民健康保険税	57,700	1,415,196	289,000	1,761,896

5. 滞納処分の執行停止の事由別状況

(令和4年度決算から 単位:円)

条項 税目	法第15条の7第1項						法第15条の7 第5項		合 計 税 額
	第1号 滞納処分 する財産がない		第2号 生活を著し く窮迫するため		第3号 所在及び 財産が不明		期数	税 額	
	期数	税 額	期数	税 額	期数	税 額			
市 県 民 税	6	450,172	7	153,100	9	202,775	22	484,789	1,290,836
法人市民税	0	0	0	0	0	0	0	0	0
固定資産税 都市計画税	239	3,629,573	0	0	77	534,513	310	4,095,273	8,259,359
入 湯 税	0	0	0	0	0	0	0	0	0
軽自動車税	0	0	0	0	3	10,800	3	10,800	21,600
小 計	245	4,079,745	7	153,100	89	748,088	335	4,590,862	9,571,795
国民健康保険税	43	296,211	25	319,700	41	799,285	109	1,415,196	2,830,392

※市県民税及び固定資産税・都市計画税は、按分率が未定のため県民税・都市計画税を確定できない。

6. 口座振替の利用状況

(単位:人)

年度 税目	令和3年度		令和4年度		利用率の 前年比
	口座振替(人)	利用率 (%)	口座振替(人)	利用率 (%)	
市 県 民 税	3,275	43.4	3,181	41.8	96.3%
固定資産税	16,239	61.5	16,020	60.3	98.0%
軽自動車税	6,494	30.5	6,327	29.7	97.4%
国民健康保険税	4,140	70.5	4,083	70.1	99.4%

7. 令和4年度 市 税 等 徴 収 実 績 表

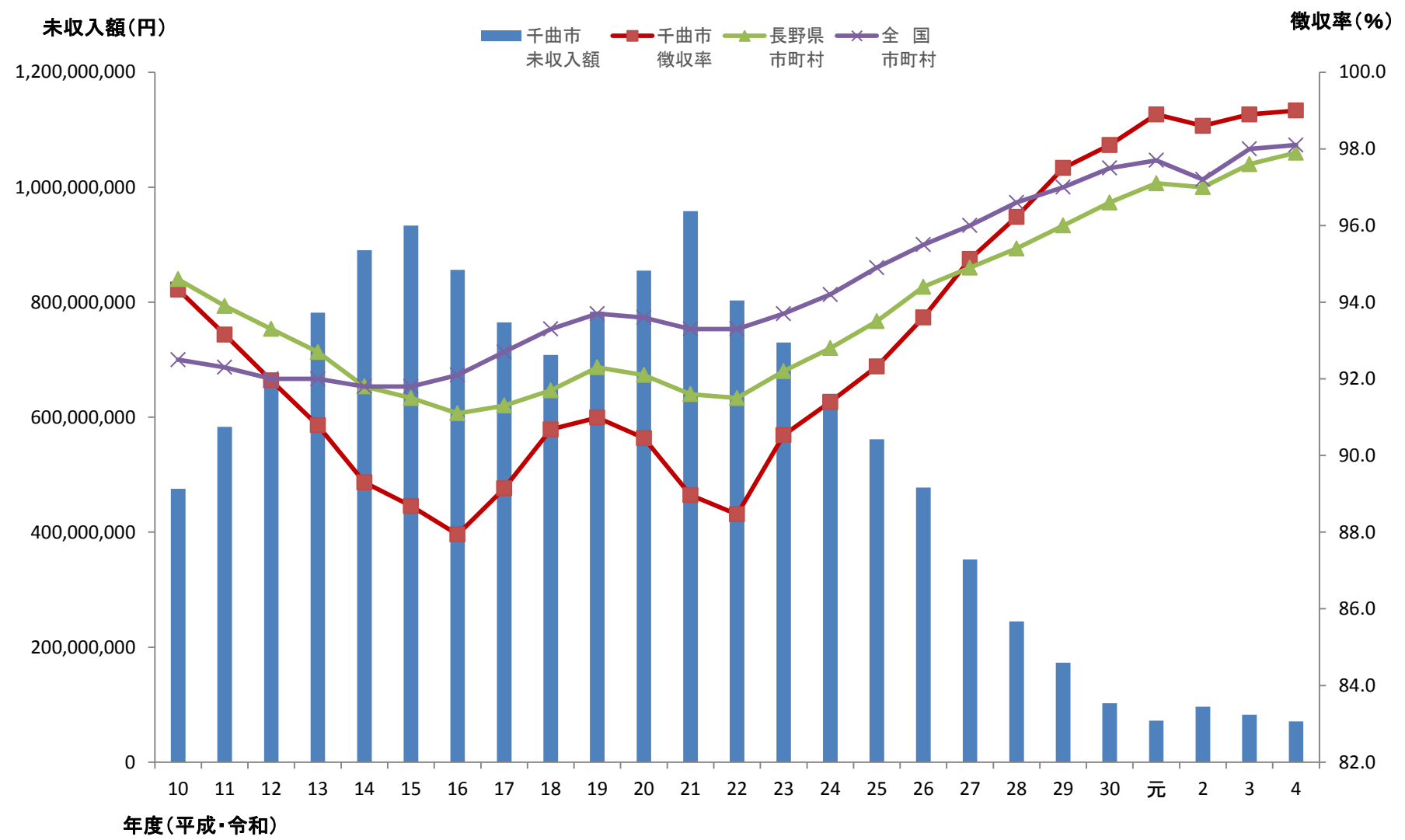
(令和5年5月31日現在 単位:円・%)

税目・区分			予算現額	調定額 A	収入済額 B	不納欠損額	還付未済金	未収入額	B/A 徴収率	前年徴収率	比較
市 民 税	個人市民税	現	2,738,783,000	2,824,305,500	2,815,793,940	1,083	△ 106,776	8,617,253	99.7	99.6	0.1
		滞	9,408,000	20,981,212	9,408,343	892,210	0	10,680,659	44.8	47.1	△ 2.3
		計	2,748,191,000	2,845,286,712	2,825,202,283	893,293	△ 106,776	19,297,912	99.3	99.2	0.1
	法人市民税	現	400,113,000	412,488,500	411,509,600	0	0	978,900	99.8	99.9	△ 0.1
		滞	414,000	538,800	414,500	0	0	124,300	76.9	95.3	△ 18.4
		計	400,527,000	413,027,300	411,924,100	0	0	1,103,200	99.7	99.9	△ 0.2
固 定 資 産 税	固定資産税	現	3,524,211,000	3,595,750,000	3,577,019,843	1,019,452	△ 50,458	17,761,163	99.5	99.4	0.1
		滞	23,015,000	53,084,847	23,015,517	3,361,558	0	26,707,772	43.4	43.9	△ 0.5
		計	3,547,226,000	3,648,834,847	3,600,035,360	4,381,010	△ 50,458	44,468,935	98.7	98.1	0.6
	内交付金	現	12,775,000	12,775,300	12,775,300	0	0	0	100.0	100.0	0.0
軽自動車税	現(種別割)	230,085,000	232,391,200	231,311,085	3,600	△ 5,000	1,081,515	99.5	99.3	0.3	
	現(環境性能割)	23,475,000	23,475,200	23,475,200	0	0	0	100.0	100.0	0.0	
	滞	1,759,000	3,846,519	1,759,020	152,100	0	1,935,399	45.7	29.8	15.9	
	計	255,319,000	259,712,919	256,545,305	155,700	△ 5,000	3,016,914	98.8	98.2	0.6	
市たばこ税	現	382,996,000	382,996,629	382,996,629	0	0	0	100.0	100.0	0.0	
特別土地保有税	現	1,000	0	0	0	0	0	#DIV/0!	#DIV/0!	#DIV/0!	
入 湯 税	現	42,220,000	43,526,650	43,493,200	0	0	33,450	99.9	100.0	△ 0.1	
	滞	0	0	0	0	0	0	#DIV/0!	0.0	#DIV/0!	
	計	42,220,000	43,526,650	43,493,200	0	0	33,450	99.9	100.0	△ 0.1	
都 市 計 画 税	現	219,934,000	224,420,400	223,247,233	63,848	△ 4,142	1,113,461	99.5	99.4	0.1	
	滞	1,460,000	3,368,812	1,460,585	213,328	0	1,694,899	43.4	43.9	△ 0.5	
	計	221,394,000	227,789,212	224,707,818	277,176	△ 4,142	2,808,360	98.7	98.4	0.3	
市 税 合 計	現	7,561,818,000	7,739,354,079	7,708,846,730	1,087,983	△ 166,376	29,585,742	99.6	99.5	0.1	
	滞	36,056,000	81,820,190	36,057,965	4,619,196	0	41,143,029	44.1	46.1	△ 2.0	
	計	7,597,874,000	7,821,174,269	7,744,904,695	5,707,179	△ 166,376	70,728,771	99.0	98.9	0.1	
国 保 税	現年課税分	931,899,000	958,091,700	940,907,601	0	△ 188,600	17,372,699	98.2	98.0	0.2	
	滞納繰越分	21,621,000	45,332,873	23,238,792	1,761,896	0	20,332,185	51.3	45.8	5.5	
	合計	953,520,000	1,003,424,573	964,146,393	1,761,896	△ 188,600	37,704,884	96.1	95.6	0.5	

8. 市税の年度別調定額・収入額・徴収率等の推移

年度	現年分					滞繰分					合 計					その他	
	調定額	収入済額	欠損額	未収入額	徴収率(%)	調定額	収入済額	欠損額	未収入額	徴収率(%)	調定額	収入済額	欠損額	千曲市 未収入額	千曲市 徴収率	長野県 市町村	全 国 市町村
10	8,089,823,201	7,943,873,680	80,626	145,868,895	98.2	421,749,468	85,101,085	7,147,071	329,501,312	20.2	8,511,572,669	8,028,974,765	7,227,697	475,370,207	94.3	94.6	92.5
11	8,161,397,188	7,968,368,183	20,838	193,008,167	97.6	479,591,760	81,117,576	8,504,202	389,969,982	16.9	8,640,988,948	8,049,485,759	8,525,040	582,978,149	93.2	93.9	92.3
12	7,851,186,445	7,663,165,650	120,927	187,899,868	97.6	580,564,721	90,373,347	11,779,049	478,412,325	15.6	8,431,751,166	7,753,538,997	11,899,976	666,312,193	92.0	93.3	92.0
13	7,937,022,696	7,746,340,906	360,700	190,321,090	97.6	665,860,398	64,134,201	10,170,027	591,556,170	9.6	8,602,883,094	7,810,475,107	10,530,727	781,877,260	90.8	92.7	92.0
14	7,729,489,922	7,529,635,300	0	199,854,622	97.4	778,896,313	68,312,954	19,941,740	690,641,619	8.8	8,508,386,235	7,597,948,254	19,941,740	890,496,241	89.3	91.8	91.8
15	7,499,535,304	7,322,746,463	0	176,788,841	97.6	890,613,024	117,954,859	16,078,177	756,579,988	13.2	8,390,148,328	7,440,701,322	16,078,177	933,368,829	88.7	91.5	91.8
16	7,181,518,125	7,006,993,394	8,644,538	165,880,193	97.6	930,777,804	126,879,850	113,578,051	690,319,903	13.6	8,112,295,929	7,133,873,244	122,222,589	856,200,096	87.9	91.1	92.1
17	7,342,563,098	7,169,756,283	18,284,016	154,522,799	97.6	855,831,847	138,339,043	107,170,233	610,322,571	16.2	8,198,394,945	7,308,095,326	125,454,249	764,845,370	89.1	91.3	92.7
18	7,286,303,191	7,149,916,686	1,421,388	134,965,117	98.1	769,802,430	155,356,698	41,167,038	573,278,694	20.2	8,056,105,621	7,305,273,384	42,588,426	708,243,811	90.7	91.7	93.3
19	8,212,848,783	8,029,953,526	371,365	182,631,971	97.8	708,880,826	87,952,501	20,224,924	600,703,401	12.4	8,921,729,609	8,117,906,027	20,596,289	783,335,372	91.0	92.3	93.7
20	8,486,619,427	8,300,019,061	726,714	185,873,652	97.8	781,956,035	83,915,355	28,861,523	669,179,157	10.7	9,268,575,462	8,383,934,416	29,588,237	855,052,809	90.5	92.1	93.6
21	7,977,055,945	7,763,936,929	199,400	212,990,845	97.3	853,700,790	92,484,161	15,884,972	745,331,657	10.8	8,830,756,735	7,856,421,090	16,084,372	958,322,502	89.0	91.6	93.3
22	7,655,627,215	7,500,618,791	11,183,329	143,850,359	97.9	957,748,447	119,173,757	179,466,054	659,108,636	12.4	8,613,375,662	7,619,792,548	190,649,383	802,958,995	88.5	91.5	93.3
23	7,722,072,834	7,580,861,725	4,517,440	136,700,775	98.2	803,465,472	137,524,991	72,744,750	593,195,731	17.1	8,525,538,306	7,718,386,716	77,262,190	729,896,506	90.5	92.2	93.7
24	7,558,222,395	7,426,808,366	4,568,091	126,846,902	98.3	725,188,009	143,711,871	67,683,516	513,792,622	19.8	8,283,410,404	7,570,520,237	72,251,607	640,639,524	91.4	92.8	94.2
25	7,435,492,786	7,310,735,286	4,920,607	119,843,093	98.3	640,628,841	145,118,661	53,866,935	441,643,245	22.7	8,076,121,627	7,455,853,947	58,787,542	561,486,338	92.3	93.5	94.9
26	7,562,800,688	7,467,667,561	3,902,690	91,259,897	98.7	560,295,608	135,643,349	38,493,914	386,158,345	24.2	8,123,096,296	7,603,310,910	42,396,604	477,418,242	93.6	94.4	95.5
27	7,507,872,107	7,427,044,368	5,186,928	75,651,491	98.9	476,309,974	167,979,199	31,385,356	276,945,419	35.3	7,984,182,081	7,595,023,567	36,572,284	352,596,910	95.1	94.9	96.0
28	7,595,557,608	7,532,687,588	1,787,339	61,230,681	99.2	351,706,181	114,524,925	53,801,517	183,379,739	32.6	7,947,263,789	7,647,212,513	55,588,856	244,610,420	96.2	95.4	96.6
29	7,585,149,490	7,531,530,545	831,965	53,111,987	99.3	244,030,649	99,588,961	24,431,681	120,010,007	40.8	7,829,180,139	7,631,119,506	25,263,646	173,121,994	97.5	96.0	97.0
30	7,611,694,424	7,571,968,347	6,120,909	34,285,330	99.5	173,021,341	63,516,629	41,373,679	68,131,033	36.7	7,784,715,765	7,635,484,976	47,494,588	102,416,363	98.1	96.6	97.5
元	7,728,782,054	7,696,808,489	1,380,535	30,721,549	99.6	102,227,009	49,077,726	11,520,394	41,628,889	48.0	7,835,783,563	7,750,660,715	12,900,929	72,350,438	98.9	97.1	97.7
2	7,546,516,262	7,485,492,083	987,600	60,470,457	99.2	71,888,538	29,335,612	6,591,102	35,961,824	40.8	7,618,404,800	7,514,827,695	7,578,702	96,432,281	98.6	97.0	97.2
3	7,344,699,338	7,310,520,874	949,900	33,797,566	99.5	95,913,600	44,175,545	2,851,028	48,887,027	40.8	7,440,612,938	7,354,696,419	3,800,928	82,684,593	98.9	97.6	98.0
4	7,739,354,079	7,708,846,730	1,087,983	29,585,742	99.6	81,820,190	36,057,965	4,619,196	41,143,029	44.1	7,821,174,269	7,744,904,695	5,707,179	70,725,771	99.0	97.9	98.1

速報値 速報値



市民憲章 平成21年6月18日制定

千曲の清流、月の名勝、姨捨山、日本一のおんずの里、豊かな温泉など、恵まれた風土と縄文以来の長い歴史や文化をもつふるさとに育まれているわたくしたちは、千曲市民としての誇りと責任をもち、未来への限りない発展を願って、次のことを誓います。

一 清らかな水と澄んだ空、郷土の歴史や文化を大切にす豊かなまちをつくりまします。

一 たがいに支え合い、安心して暮らせるあたたかなまちをつくりまします。

一 心身をきたえ、元気にはたらく活力あるまちをつくりまします。

市花・市木 平成21年6月18日制定

市花 あんず・節分草

市木 あんず

市歌 平成22年3月19日制定

千曲市歌

詞 金子双葉
作 神尾直子
作 新実徳英
曲 新実徳英

一 わが街流るる千曲川

豊かな水よどみなく

新たな潤いもたらし

太陽を浴びてきらき

さざなみ煌くその流

常に勢いあふれたり

二 わが街見守る山々は

冠着姨捨一重山

新たな風を巻き起こ

千曲の大地駆け巡る

光をまといしその緑

常に堂々そびえたり

三 新たな歴史を刻みつつ

未来に残そう温もりを

どれだけ時が流れても

変わらぬ想いこの先も

人々包みしその笑顔

常に希望にあふれたり

令和 5 年 度

市 税 の 概 要

編集・発行

千曲市総務部 税務課

債権管理課

〒387-8511 長野県千曲市杭瀬下二丁目1番地

TEL 026-273-1111(代) FAX 026-273-8400

ホームページ <https://www.city.chikuma.lg.jp>

発行年月

令和 5 年 11 月