

令和3年度

# 市税の概要



市章

千曲市

# 千曲市民憲章

おぼすてやま

千曲の清流、月の名勝姨捨山、日本一のおんずの里、豊かな温泉など、恵まれた風土と縄文以来の長い歴史や文化をもつふるさとに育まれているわたたくしたちは、千曲市民としての誇りと責任をもち、未来への限りない発展を願って、次のことを誓います。

- 一 清らかな水と澄んだ空、郷土の歴史や文化を大切に  
する豊かなまちをつくりまします。
- 一 たがいに支え合い、安心して暮らせる  
あたたかなまちをつくりまします。
- 一 心身をきたえ、元気にはたらく  
活力あるまちをつくりまします。



市花 (節分草)



市花 (あんず)



市木 (あんず)

平成21年6月18日制定



しなの 科野の国 さらしな はにしな しと 史都がにぎわう 信州の交流拠点 千曲

長野県 千曲市

# 目 次

	ページ
<b>I. 千曲市の概要</b>	
1 市の沿革	1
2 市役所の位置	1
3 面積・地勢	1
4 地目別土地面積	1
5 人口・世帯数の推移	2
6 地域別人口・世帯数・面積	2
7 市の財政状況	3
(1) 令和3年度一般会計の当初予算額	3
(2) 令和3年度一般会計の当初予算額構成図	4
(3) 令和3年度市税の当初予算額	4
(4) 令和3年度国民健康保険税の当初予算額	4
(5) 令和2年度一般会計歳入歳出の決算額	5
8 税務職員数及び税務行政機構・事務分掌	6
<b>II. 市 県 民 税</b>	
1 個人市県民税の税率	7
2 個人市県民税・納税義務者数の推移	7
(1) 市民税納税義務者	7
(2) 県民税納税義務者	7
3 個人市県民税・調定額の推移	8
(1) 市民税調定額	8
(2) 県民税調定額	8
4 課税標準額段階別課税の推移	9
5 所得者区分別課税状況の推移	10
6 令和3年度分 所得区分別・課税標準額段階別課税状況	11
7 個人市民税所得控除の推移	12
8 分離所得金額の推移	12
9 法人市民税	13
(1) 税率	13
(2) 納税義務者数の推移	13
(3) 調定額の推移	14
(4) 法人の申告月による分類	14
<b>III. 固 定 資 産 税</b>	
1 税率の推移	15
2 納税義務者・調定額等の推移	15
(1) 納税義務者数	15
(2) 課税標準額	15
(3) 調定額	15
(4) 令和3年度調定額構成図	15
(5) 納税義務者・調定額等の推移図	16
3 土地の概要	17
(1) 地目別内訳	17
4 家屋の概要	18
(1) 木造家屋	18
(2) 木造以外の家屋	19

(3) 年度別家屋床面積の推移(免点以上)	19
(4) 年度別家屋新增減分の推移	20
5 償却資産の推移	21

#### IV. 都市計画税

1 税率の推移	22
2 納税義務者・調定額等の推移	22
(1) 納税義務者数	22
(2) 課税標準額	22
(3) 調定額	22
(4) 令和3年度調定額構成図	22
(5) 納税義務者・調定額等の推移図	23

#### V. 諸 税

1 軽自動車税	24
(1) 税率・課税台数・調定額の推移	24
(2) 令和3年度調定額構成図	25
2 市たばこ税	26
(1) 課税状況の推移	26
3 特別土地保有税	26
4 入湯税	26
(1) 税率	26
(2) 課税状況の推移	26
5 国民健康保険税	27
(1) 税率の推移	27
(2) 加入者の状況	27
(3) 調定額の推移	28
(4) 軽減及び減免額	29
(5) 軽減及び減免人員・世帯	29

#### VI. 収 税

1 市税滞納額の税目別内訳	30
2 差押及び公売(換価)の状況	30
3 不納欠損処分の税目別内訳	30
4 不納欠損処分の事由別状況	31
5 滞納処分の執行停止の事由別状況	31
6 口座振替の利用状況	31
7 令和2年度市税等徴収実績表	32
8 市税の年度別調定額・収入額・徴収率等の推移	33

# I. 千曲市の概要

## 1. 市の沿革

「千曲市」は、長野県の北信地域の南東部に位置し、西は冠着山(姨捨山)、東は鏡台山をはじめとする山地に囲まれ、千曲川を挟む形で平野部が広がり、気候は寒暖の差が大きく、年間を通して降水量が少ない中央高地型の内陸盆地性の特色を有します。

この地域は、「森将軍塚古墳(国史跡)」等に代表される多くの古墳からも推測されるように、古くから多くの人々が生活を営み、農業や商業が発展してきました。

近年は、北陸新幹線の開通や長野自動車道と上信越自動車道がこの地域で合流するなど、高速交通網の要衝地として重要な位置を占め、今後一層の発展が期待されます。

また、市の南部には千曲川の河畔部に湧出する、日本有数の温泉地「戸倉上山田温泉」があり、市の東部のあんずの里や西部の山麓に広がる「姨捨田毎の月(国名勝)」等の特色ある観光地があります。

## 2. 市役所の位置

所在地	東経	北緯	海拔
千曲市杭瀬下二丁目1番地	138° 06' 54"	36° 31' 51"	360.4m

資料:総合政策課統計書

## 3. 面積・地勢

総面積	119.79km <sup>2</sup> (平成26年度国土地理院公表値)	主な山	鏡台山・高雄山・三峰山 冠着山・五里ヶ峰・八頭山 大林山・岩井堂山
最高地	1,333m (大林山山頂)		主な川
最低地	353.36m (雨宮字起返下ノ割の水田)		

資料:総合政策課統計書

## 4. 地目別土地面積

(単位:ha)

総面積	田	畑	宅地	山林	原野	池沼	雑種地	その他
11,979.0	948.8	1,120.3	1,334.3	4,540.6	666.8	24.0	262.5	3,081.7
100.0%	7.9%	9.4%	11.1%	37.9%	5.6%	0.2%	2.2%	25.7%

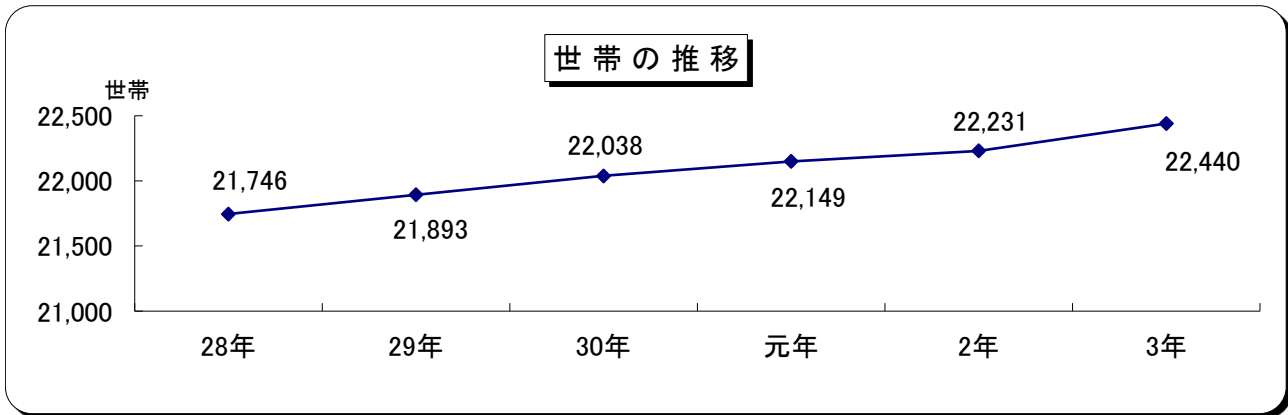
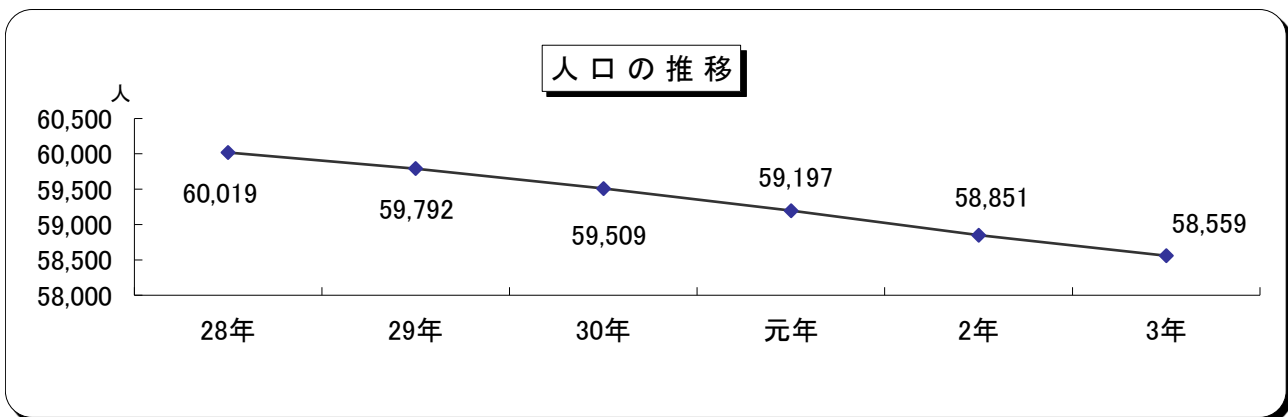
資料:令和3年度固定資産税概要調書

## 5. 人口・世帯数の推移

(各年 10月1日現在の推計人口) (単位:人、戸)

年次	人 口			世 帯 数	一世帯当 世帯員数	人口密度 (人/1km <sup>2</sup> )
	総 数	男	女			
28	60,019	29,027	30,992	21,746	2.8	501.0
29	59,792	28,926	30,866	21,893	2.7	499.1
30	59,509	28,789	30,720	22,038	2.7	496.8
元	59,197	28,676	30,521	22,149	2.7	494.2
2	58,851	28,514	30,337	22,231	2.6	491.3
3	58,559	28,334	30,225	22,440	2.6	488.8

資料:総合政策課



## 6. 地域別人口・世帯数・面積

(令和3年10月1日現在)(単位:km<sup>2</sup>・人、戸)

地 域	人 口			世 帯 数	面 積	一世帯当 世帯員数	人口密度 (人/1km <sup>2</sup> )
	総 数	男	女				
更 埴 地 区	36,283	17,598	18,685	13,535	78.97	2.68	459.5
戸 倉 地 区	16,848	8,165	8,683	6,695	25.21	2.52	668.3
上 山 田 地 区	5,428	2,571	2,857	2,210	15.61	2.46	347.7
合 計	58,559	28,334	30,225	22,440	119.79	2.61	488.8

資料:総合政策課

## 7. 市の財政状況

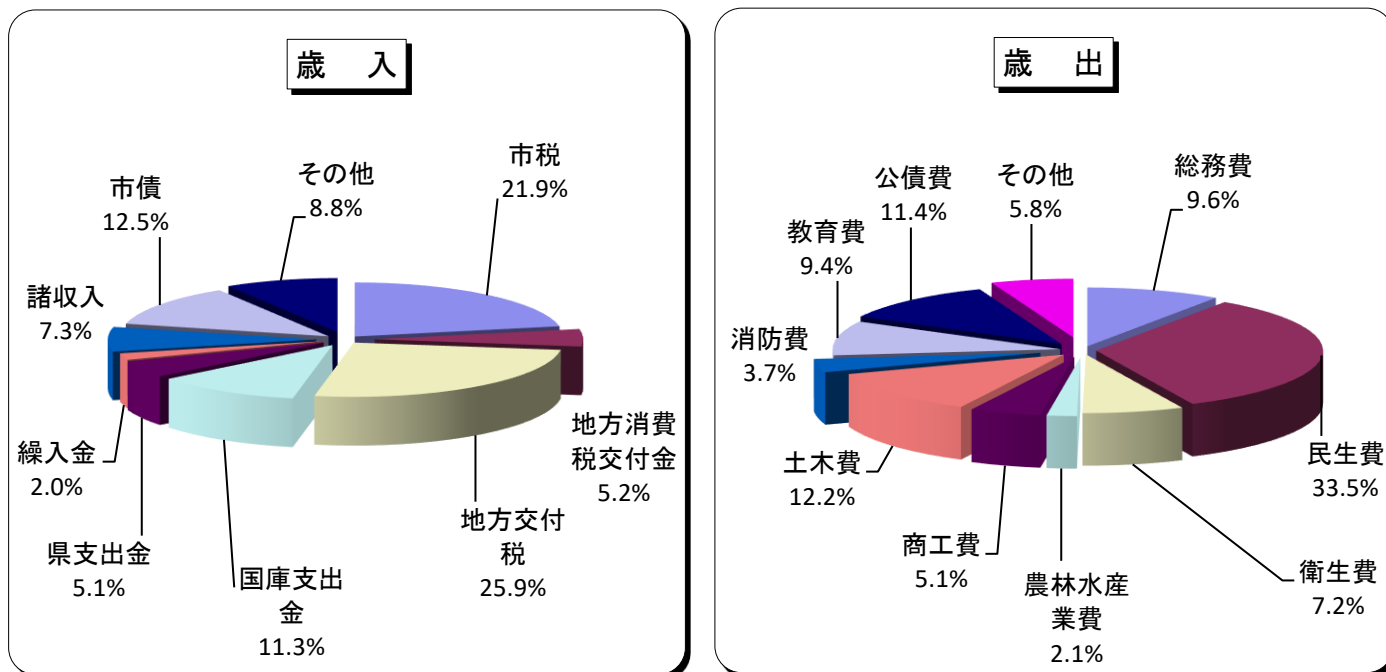
### (1) 令和3年度一般会計の当初予算額

(単位:千円・%)

区分	款	令和3年度		令和2年度	前年対比	
			構成比 %		増減額	増減率 %
歳入	1 市 税	5,833,183	21.9	7,402,766	△ 1,569,583	△ 21.2
	2 地 方 譲 与 税	198,690	0.7	203,700	△ 5,010	△ 2.5
	3 利 子 割 交 付 金	6,000	0.0	5,000	1,000	20.0
	4 配 当 割 交 付 金	26,000	0.1	20,000	6,000	30.0
	5 株式等譲渡所得割交付金	29,000	0.1	16,000	13,000	81.3
	6 法 人 事 業 税 交 付 金	64,000	0.2	50,200	13,800	27.5
	7 地 方 消 費 税 交 付 金	1,380,000	5.2	1,385,000	△ 5,000	△ 0.4
	8 ゴルフ場利用税交付金	5,000	0.0	5,000	0	0.0
	9 環 境 性 能 割 交 付 金	15,000	0.1	19,000	△ 4,000	△ 21.1
	10 地 方 特 例 交 付 金	1,225,000	4.6	63,000	1,162,000	1,844.4
	11 地 方 交 付 税	6,880,000	25.9	6,710,000	170,000	2.5
	12 交通安全対策特別交付金	7,000	0.0	7,000	0	0.0
	13 分 担 金 及 び 負 担 金	148,074	0.6	146,303	1,771	1.2
	14 使 用 料 及 び 手 数 料	233,027	0.9	236,121	△ 3,094	△ 1.3
	15 国 庫 支 出 金	3,001,629	11.3	3,111,456	△ 109,827	△ 3.5
	16 県 支 出 金	1,343,436	5.1	1,347,003	△ 3,567	△ 0.3
	17 財 産 収 入	73,340	0.3	69,194	4,146	6.0
	18 寄 附 金	203,800	0.8	160,700	43,100	26.8
	19 繰 入 金	535,041	2.0	699,349	△ 164,308	△ 23.5
	20 繰 越 金	100,000	0.4	100,000	0	0.0
	21 諸 収 入	1,947,080	7.3	1,708,008	239,072	14.0
	22 市 債	3,315,700	12.5	2,915,200	400,500	13.7
	歳 入 合 計	26,570,000	100.0	26,380,000	190,000	0.7

区分	款	令和3年度		令和2年度	前年対比	
			構成比 %		増減額	増減率 %
歳出	1 議 会 費	218,564	0.8	228,187	△ 9,623	△ 4.2
	2 総 務 費	2,541,394	9.6	2,811,801	△ 270,407	△ 9.6
	3 民 生 費	8,900,494	33.5	8,404,359	496,135	5.9
	4 衛 生 費	1,906,232	7.2	1,779,687	126,545	7.1
	5 労 働 費	22,847	0.1	24,345	△ 1,498	△ 6.2
	6 農 林 水 産 業 費	567,122	2.1	614,273	△ 47,151	△ 7.7
	7 商 工 費	1,347,164	5.1	1,319,109	28,055	2.1
	8 土 木 費	3,242,150	12.2	2,896,987	345,163	11.9
	9 消 防 費	981,614	3.7	939,266	42,348	4.5
	10 教 育 費	2,505,446	9.4	2,447,012	58,434	2.4
	11 災 害 復 旧 費	1,281,603	4.8	2,042,867	△ 761,264	△ 37.3
	12 公 債 費	3,020,369	11.4	2,837,106	183,263	6.5
	13 諸 支 出 金	1	0.0	1	0	0.0
	14 予 備 費	35,000	0.1	35,000	0	0.0
	歳 出 合 計	26,570,000	100.0	26,380,000	190,000	0.7

(2) 令和3年度一般会計の当初予算額構成図



(3) 令和3年度市税の当初予算額

(単位:千円・%)

年 度		令和3年度					令和2年度		
		現年課税分	滞納繰越分	合計	構成比 %	前年対比	現年課税分	滞納繰越分	合計
市民税	個人	2,363,971	11,143	2,375,114	40.7	86.4	2,740,895	8,288	2,749,183
	法人	312,900	258	313,158	5.4	86.0	363,929	382	364,311
	計	2,676,871	11,401	2,688,272	46.1	86.3	3,104,824	8,670	3,113,494
固定資産税	固定資産税	2,304,907	12,637	2,317,544	39.7	66.6	3,473,936	7,652	3,481,588
	交付金	13,061	0	13,061	0.2	100.1	13,047	0	13,047
	計	2,317,968	12,637	2,330,605	40.0	66.7	3,486,983	7,652	3,494,635
軽自動車税	種別割	214,298	885	215,183	3.7	103.7	206,849	630	207,479
	環境性能割	10,054	0	10,054	0.2	312.0	3,222	0	3,222
	計	224,352	885	225,237	3.9	106.9	210,071	630	210,701
市たばこ税		340,844	0	340,844	5.8	109.8	310,447	0	310,447
特別土地保有税		1	0	1	0.0	100.0	1	0	1
入湯税		36,937	397	37,334	0.6	71.8	52,000	0	52,000
都市計画税		210,105	785	210,890	3.6	94.9	220,327	1,791	222,118
合計		5,807,078	26,105	5,833,183	100.0	78.8	7,384,653	18,743	7,403,396

(4) 令和3年度国民健康保険税の当初予算額

(単位:千円・%)

年 度		令和3年度					令和2年度		
		現年課税分	滞納繰越分	合計	構成比 %	前年対比	現年課税分	滞納繰越分	合計
国保健康保険税		903,195	29,477	932,672	17.7	93.7	964,031	30,975	995,006

(注)構成比：国保特別会計の当初予算の歳入における税の割合



## (5) 令和2年度一般会計歳入歳出の決算額

(単位:千円・%)

区分	款	令和2年度				令和元年度	
		予算現額(A)	決算額(B)	比較(B)-(A)	構成比%	決算額	構成比%
歳入	市 税	7,442,538	7,514,828	72,290	20.9	7,737,614	24.8
	地 方 譲 与 税	202,064	202,064	0	0.6	198,788	0.6
	地方消費税交付金	1,346,820	1,346,820	0	3.7	1,097,276	3.5
	地方特例交付金	74,729	74,729	0	0.2	61,761	0.2
	地 方 交 付 税	7,061,476	7,061,476	0	19.6	7,904,831	25.3
	分担金及び負担金	148,033	147,536	△ 497	0.4	233,043	0.7
	国 庫 支 出 金	12,099,542	10,991,699	△ 1,107,843	30.6	2,985,312	9.6
	県 支 出 金	1,874,817	1,584,420	△ 290,397	4.4	1,480,448	4.7
	財 産 収 入	119,851	119,644	△ 207	0.3	86,216	0.3
	繰 入 金	568,439	570,247	1,808	1.6	443,669	1.4
	諸 収 入	1,651,687	1,667,402	15,715	4.6	1,653,439	5.3
	市 債	4,982,684	2,911,836	△ 2,070,848	8.1	4,125,684	13.2
	そ の 他	1,766,958	1,765,867	△ 1,091	4.9	3,190,659	10.2
歳 入 総 額	39,339,638	35,958,567	△ 3,381,071	99.9	31,198,740	99.8	

区分	款	令和2年度				令和元年度	
		予算現額(A)	決算額(B)	比較(B)-(A)	構成比%	決算額	構成比%
歳出	議 会 費	217,617	212,479	△ 5,138	0.6	231,107	0.8
	総 務 費	9,192,774	8,978,046	△ 214,728	26.1	7,649,721	25.7
	民 生 費	8,851,804	8,314,104	△ 537,700	24.1	8,035,086	27.0
	衛 生 費	2,444,560	1,974,111	△ 470,449	5.7	1,759,346	5.9
	農 林 水 産 費	1,121,098	839,521	△ 281,577	2.4	616,090	2.1
	商 工 費	2,144,327	1,956,043	△ 188,284	5.7	1,333,369	4.5
	土 木 費	3,138,757	2,906,985	△ 231,772	8.4	2,975,376	10.0
	消 防 費	941,106	934,682	△ 6,424	2.7	876,680	2.9
	教 育 費	2,811,654	2,680,658	△ 130,996	7.8	3,076,880	10.3
	公 債 費	2,813,058	2,812,992	△ 66	8.2	2,895,404	9.7
	そ の 他	5,662,883	2,834,103	△ 2,828,780	8.2	321,125	1.1
歳 出 総 額	39,339,638	34,443,724	△ 4,895,914	99.9	29,770,184	100.0	

※「構成比」は、単位未満四捨五入のため合計が100.0にならない場合があります。

## 8. 税務職員数及び税務行政機構・事務分掌

(令和3年4月1日現在)

区分		参事	課長	副参事	主幹	係長	企画主査	主査	主任	主事	合計	事務分掌
総務部	総括		1								1	・課の統括
	市民税諸税係	-	-	-	-	1	-	2	5	1	9	<ul style="list-style-type: none"> <li>・市県民税、法人市民税、軽自動車税、国民健康保険税、市町村たばこ税、入湯税の賦課・調定</li> <li>・原付自動車及び特殊自動車の標識交付、廃車</li> <li>・国税及び県税に関すること</li> <li>・所得、営業等の諸証明</li> <li>・申告相談に関すること</li> <li>・租税教育に関すること</li> </ul>
	固定資産税係	-	-	-	-	1	-	1	6	-	8	<ul style="list-style-type: none"> <li>・固定資産税、都市計画税の賦課・調定</li> <li>・固定資産税課税台帳の異動整理</li> <li>・土地、家屋評価及び償却資産申告事務</li> <li>・法定調書及び統計の作成</li> <li>・固定資産関係証明及び閲覧</li> <li>・GIS(地理情報システム)の管理</li> <li>・課の庶務、公印管理</li> </ul>
	総括		1								1	・課の統括
	債権管理係	-	-	-	-	1	2	2	1	-	6	<ul style="list-style-type: none"> <li>・市債権管理対策推進本部事務局</li> <li>・納税相談、滞納整理及び滞納処分</li> <li>・公売に関すること</li> <li>・市債権管理の推進に関すること</li> <li>・下水道使用料の滞納整理、滞納処分</li> </ul>
	管理収納係	-	-	-	-	2	-	1	1	-	4	<ul style="list-style-type: none"> <li>・税制度、条例・規則の制定及び改廃</li> <li>・収納及び収税対策のための企画調整</li> <li>・徴収台帳管理、収納管理、口座振替</li> <li>・納税証明</li> <li>・課の庶務、公印管理</li> <li>・電話催告「納税コール」に関すること</li> </ul>
	合計	-	2	-	-	5	2	6	13	1	29	

## Ⅱ. 市 県 民 税

### 1. 個人市県民税の税率

区分・税率	均 等 割	所 得 割
市 民 税	3,500円	課税所得金額の6%
県 民 税	2,000円 <small>〔うち500円は「長野県 森林づくり県民税」〕</small>	課税所得金額の4%

### 2. 個人市県民税・納税義務者数の推移

#### (1) 市民税納税義務者

(単位:人)

区 分		年 度		30年度		元 年 度		2年度		3 年 度	
		一般	分離	一般	分離	一般	分離	一般	分離		
特別 徴収	均等割のみ	2,174		2,172		2,537		2,439			
	所得割のみ	0	37	0	96	0	81	0	27		
	均等割・所得割合算	22,884		22,999		23,529		23,841			
	納 税 義 務 者 数	25,058	37	25,171	96	26,066	81	26,280	27		
普通 徴収	均等割のみ	1,625		1,634		1,598		1,370			
	所得割のみ	127		160		137		126			
	均等割・所得割合算	4,488		4,530		4,012		3,805			
	納 税 義 務 者 数	6,240		6,324		5,747		5,301			
合 計	均等割のみ	3,799		3,806		4,135		3,809			
	所得割のみ	127	37	160	96	137	81	126	27		
	均等割・所得割合算	27,372		27,529		27,541		27,646			
	納 税 義 務 者 数	31,298	37	31,495	96	31,813	81	31,581	27		

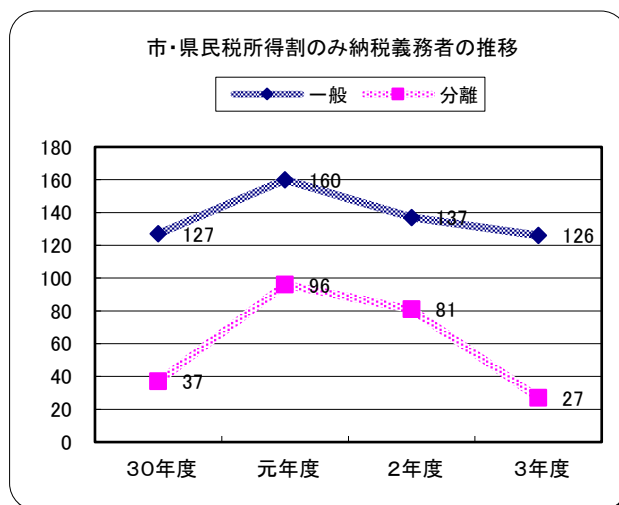
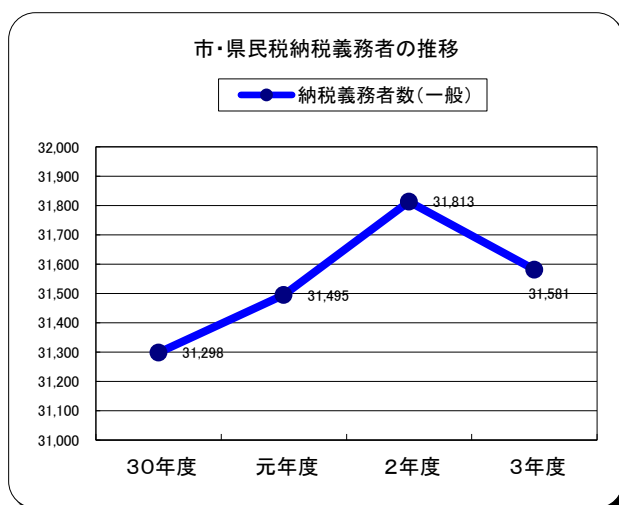
資料:調定表(8月末現在)

#### (2) 県民税納税義務者

(単位:人)

区 分		年 度		30年度		元 年 度		2年度		3 年 度	
		一般	分離	一般	分離	一般	分離	一般	分離		
均等割のみ		3,812		3,823		4,145		3,821			
所得割のみ		127	37	160	96	137	81	126	27		
均等割・所得割合算		27,359		27,512		27,531		27,634			
納 税 義 務 者 数		31,298	37	31,495	96	31,813	81	31,581	27		

資料:調定表(8月末現在)



### 3. 個人市県民税・調定額の推移

#### (1) 市民税調定額

(単位:千円)

区分	年度	30年度		元年度		2年度		3年度	
		一般	分離	一般	分離	一般	分離	一般	分離
所得割	特別徴収	2,215,218	15,617	2,254,883	10,744	2,214,294	24,113	2,152,666	7,695
	普通徴収	397,028		398,557		406,732		387,620	
	計	2,612,246	15,617	2,653,440	10,744	2,621,026	24,113	2,540,286	7,695
均等割	特別徴収	87,472		87,941		88,925		89,726	
	普通徴収	21,557		21,679		21,882		20,311	
	計	109,029	0	109,620	0	110,807	0	110,037	0
合計	特別徴収	2,302,690	15,617	2,342,824	10,744	2,303,219	24,113	2,242,392	7,695
	普通徴収	418,585	0	420,236	0	428,614	0	407,931	0
	計	2,721,275	15,617	2,763,060	10,744	2,731,833	24,113	2,650,323	7,695

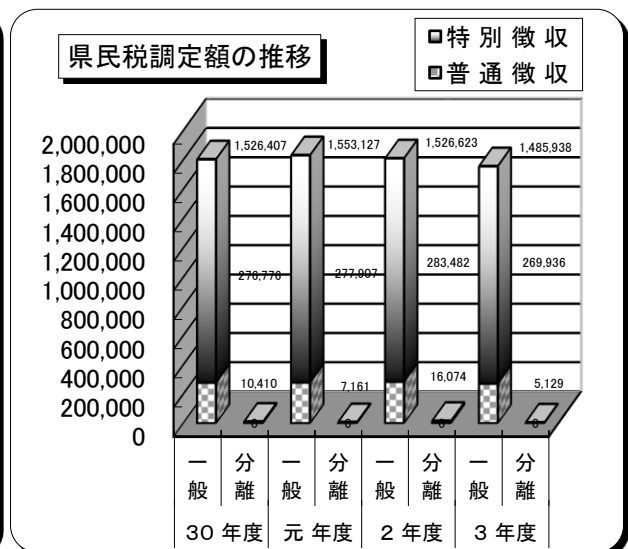
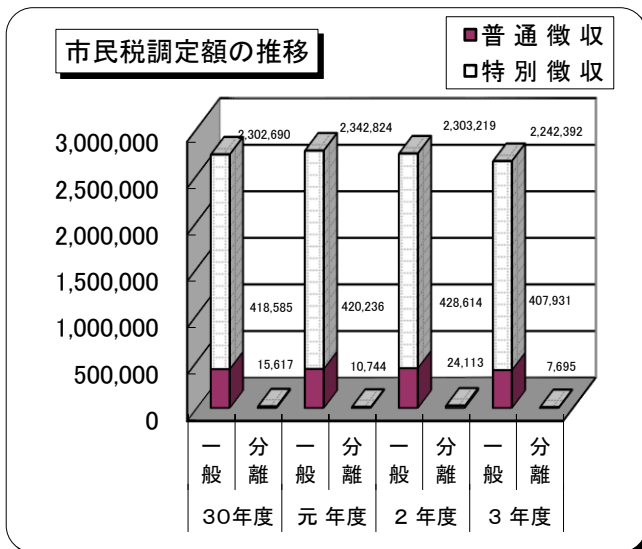
(注)8月末現在

#### (2) 県民税調定額

(単位:千円)

区分	年度	30年度		元年度		2年度		3年度	
		一般	分離	一般	分離	一般	分離	一般	分離
所得割	特別徴収	1,476,423	10,410	1,502,875	7,161	1,475,809	16,074	1,434,666	5,129
	普通徴収	264,458		265,519		270,978		258,330	
	計	1,740,881	10,410	1,768,394	7,161	1,746,787	16,074	1,692,996	5,129
均等割	特別徴収	49,984		50,252		50,814		51,272	
	普通徴収	12,318		12,388		12,504		11,606	
	計	62,302	0	62,640	0	63,318	0	62,878	0
合計	特別徴収	1,526,407	10,410	1,553,127	7,161	1,526,623	16,074	1,485,938	5,129
	普通徴収	276,776	0	277,907	0	283,482	0	269,936	0
	計	1,803,183	10,410	1,831,034	7,161	1,810,105	16,074	1,755,874	5,129

(注) 8月末現在



4. 課税標準額段階別課税の推移

年度	元 年 度								2 年 度								3 年 度								
	課税標準額の段階	納税義務者数	総所得等	分離長期譲渡所得金額	分離短期譲渡所得金額	株式等に係る譲渡所得金額	先物取引に係る雑所得金額	所得控除額	課税標準額	納税義務者数	総所得等	分離長期譲渡所得金額	分離短期譲渡所得金額	株式等に係る譲渡所得金額	先物取引に係る雑所得金額	所得控除額	課税標準額	納税義務者数	総所得等	分離長期譲渡所得金額	分離短期譲渡所得金額	株式等に係る譲渡所得金額	先物取引に係る雑所得金額	所得控除額	課税標準額
	人	千円	千円	千円	千円	千円	千円	千円	人	千円	千円	千円	千円	千円	千円	千円	人	千円	千円	千円	千円	千円	千円	千円	千円
10万円以下の金額	1,371	887,595	396,087	5,499	43,696	7,513	860,837	479,980	1,390	895,641	620,657	0	13,844	3,602	886,687	647,070	1,343	1,024,215	301,571	16,065	4,898	0	981,349	365,415	
10万円を超え100万円以下	10,244	13,871,968	169,758	0	50,236	2,368	8,353,795	5,744,992	10,270	13,943,758	361,007	0	9,788	0	8,410,519	5,905,687	10,575	15,488,249	83,631	0	10,918	550	9,720,014	5,866,025	
100万円を超え200万円以下	8,104	20,576,282	189,822	25,598	4,577	24	8,744,715	12,053,506	8,185	20,885,190	223,223	0	34,761	830	8,933,178	12,211,674	8,341	22,130,883	99,114	0	10,624	1,930	9,980,731	12,265,041	
200万円を超え300万円以下	4,085	15,780,508	38,055	0	25,195	0	5,810,502	10,033,294	4,124	15,866,429	70,641	11	19,686	5,680	5,826,670	10,140,395	3,978	15,722,777	54,395	0	22,777	0	6,049,822	9,751,480	
300万円を超え400万円以下	2,003	10,327,950	13,337	0	5,358	0	3,436,203	6,912,373	1,960	10,143,967	70,909	630	57,182	0	3,391,149	6,882,328	1,879	9,869,927	8,247	0	19,494	97	3,429,911	6,470,400	
400万円を超え550万円以下	1,099	7,128,296	2,160	255	7,487	0	2,130,752	5,007,759	975	6,291,936	68,731	0	7,749	0	1,868,052	4,501,013	911	5,918,840	19,106	0	8,685	0	1,800,417	4,146,215	
550万円を超え700万円以下	241	1,992,558	101	0	0	0	503,881	1,488,805	230	1,896,531	11,784	0	0	0	481,278	1,427,710	219	1,814,636	11,068	0	640	0	470,309	1,356,734	
700万円を超え1,000万円以下	166	1,695,172	8,709	0	938	64	337,530	1,368,351	186	1,906,814	27,816	0	953	5	379,525	1,557,729	178	1,864,713	407	0	1,671	0	397,451	1,469,340	
1,000万円を超える金額	197	4,409,377	31,636	0	73,242	0	445,962	4,069,634	187	4,128,541	18,106	655	124,036	0	446,784	3,826,171	198	4,210,714	3,472	0	11,018	0	440,267	3,786,290	
計	27,510	76,669,706	849,665	31,352	210,729	9,969	30,624,177	47,158,694	27,507	75,958,807	1,472,874	1,296	267,999	10,117	30,623,842	47,099,777	27,622	78,044,954	581,011	16,065	90,725	2,577	33,270,271	45,476,940	

資料:課税状況等の調12表

## 5. 所得者区分別課税状況の推移

(単位:人・千円・%)

年度 区分	元年度					2年度					3年度				
	納税義務者	総所得金額等	課税標準額	算出税額	平均税率	納税義務者	総所得金額等	課税標準額	算出税額	平均税率	納税義務者	総所得金額等	課税標準額	算出税額	平均税率
	人	千円	千円	千円	%	人	千円	千円	千円	%	人	千円	千円	千円	%
給与所得者	21,983	66,049,900	40,389,902	2,422,496	6.0	21,983	65,113,921	39,491,996	2,368,620	6.0	22,081	66,782,361	38,996,930	2,338,909	6.0
営業所得者	969	2,898,556	1,822,922	109,335	6.0	933	2,932,761	1,858,388	111,465	6.0	1,002	3,206,022	1,993,321	119,557	6.0
農業所得者	110	276,226	146,731	8,799	6.0	109	259,728	152,669	9,156	6.0	106	303,693	179,975	10,794	6.0
その他の所得者	4,237	6,725,164	3,216,553	192,820	6.0	4,163	6,627,788	3,191,791	191,338	6.0	4,228	7,092,071	3,213,847	192,657	6.0
譲渡所得者	211	719,860	1,582,586	63,198	4.0	319	1,024,609	2,404,933	92,609	3.9	205	660,807	1,092,867	45,353	4.1
合計	27,510	76,669,706	47,158,694	2,796,648	5.9	27,507	75,958,807	47,099,777	2,773,188	5.9	27,622	78,044,954	45,476,940	2,707,270	6.0

資料：課税状況等の調、5表～12表

## 6. 令和3年度分 所得区分別・課税標準額段階別課税状況

(単位:人・千円)

区分 課税標準段階	給与所得者		営業所得者		農業所得者		その他の所得者		譲渡所得者		合計	
	納税義務者 人	課税標準額 千円	納税義務者 人	課税標準額 千円	納税義務者 人	課税標準額 千円	納税義務者 人	課税標準額 千円	納税義務者 人	課税標準額 千円	納税義務者 人	課税標準額 千円
10万円以下の金額	742	39,420	80	4,096	12	804	456	23,331	53	297,764	1,343	365,415
10万円を超え 100万円以下	7,223	4,181,350	408	202,311	40	18,999	2,856	1,339,219	48	124,146	10,575	5,866,025
100万円を超え 200万円以下	7,398	10,830,768	222	327,098	28	40,141	656	896,920	37	170,114	8,341	12,265,041
200万円を超え 300万円以下	3,680	8,949,441	115	285,001	13	32,311	142	339,042	28	145,685	3,978	9,751,480
300万円を超え 400万円以下	1,740	5,966,310	66	223,193	3	10,682	53	179,289	17	90,926	1,879	6,470,400
400万円を超え 550万円以下	808	3,648,693	51	235,161	2	8,306	39	177,979	11	76,076	911	4,146,215
550万円を超え 700万円以下	185	1,131,608	15	92,415	4	26,294	12	75,647	3	30,770	219	1,356,734
700万円を超え 1,000万円以下	146	1,202,489	20	165,239	2	17,505	8	63,617	2	20,490	178	1,469,340
1,000万円を超える金額	159	3,046,851	25	458,807	2	24,933	6	118,803	6	136,896	198	3,786,290
計	22,081	38,996,930	1,002	1,993,321	106	179,975	4,228	3,213,847	205	1,092,867	27,622	45,476,940

資料:課税状況等の調 5表~12表

## 7. 個人市民税所得控除の推移

(単位:人・千円)

所得控除等の種類	2年度		3年度	
	人 員 人	控除金額 千円	人 員 人	控除金額 千円
雑 損 控 除	42	79,307	6	3,834
医 療 費 控 除	2,879	532,286	2,628	479,671
社 会 保 険 料 控 除	26,742	14,369,616	26,936	14,389,029
小 規 模 企 業 共 済 掛 金 控 除	1,400	320,053	1,614	354,649
生 命 保 険 料 控 除	21,429	1,080,160	21,610	1,094,608
地 震・損 害 保 険 料 控 除	6,079	54,510	6,363	56,110
寄 付 金 控 除	799	25,493	1,108	34,870
障 害 者 等 控 除	1,123	326,860	1,085	317,260
扶 養 控 除	4,552	2,358,820	4,454	2,302,590
配 偶 者 控 除	4,972	1,693,470	4,879	1,666,710
配 偶 者 特 別 控 除	1,805	527,090	1,900	541,060
同 居 特 別 障 害 加 算 分	233	54,740	240	56,580
合 計		21,422,405		21,296,971

資料:課税状況等の調 19表・58表・42表

## 8. 分離所得金額の推移

(単位:千円・%)

分離所得等の種類	2年度		3年度		
	千円	前年比 %	千円	前年比 %	
長 期	一般譲渡	1,344,388	173.7	497,757	37.0
	優良住宅 居住用財産	75,856	189.6	61,689	81.3
		444	皆増	0	皆減
短 期	一般譲渡	1,295	4.2	14,178	1,094.8
	公共団体譲渡	-	-	-	-
	株式等譲渡	265,548	127.1	89,246	33.6
	先物取引に係る雑所得	8,160	84.7	2,574	31.5
合 計	1,695,691	159.4	665,444	39.2	

資料:課税状況等の調 57表



## 9. 法人市民税

### (1) 税率

#### 【均等割】

(単位:円)

法人等の区分	法人等の規模		均等割税率 円
	資本金又は出資金	従業員数	
1号法人	下記に掲げる法人以外の法人等		50,000
2号法人	1千万円以下	50人超え	120,000
3号法人	1千万円超え1億円以下	50人以下	130,000
4号法人	1千万円超え1億円以下	50人超え	150,000
5号法人	1億円超え10億円以下	50人以下	160,000
6号法人	1億円超え10億円以下	50人超え	400,000
7号法人	10億円超え	50人以下	410,000
8号法人	10億円超え50億円以下	50人超え	1,750,000
9号法人	50億円超え	50人超え	3,000,000

#### 【法人税割】

(単位:%)

全法人一律 %	6.0
---------	-----

### (2) 納税義務者数の推移

(単位:社・%)

年度区分	29年度		30年度		元年度		2年度	
	社	構成比 %	社	構成比 %	社	構成比 %	社	構成比 %
1号法人	1,094	70.4	1,103	71.0	1,099	70.7	1,109	71.4
2号法人	3	0.2	3	0.2	3	0.2	4	0.3
3号法人	259	16.7	258	16.6	256	16.5	252	16.2
4号法人	33	2.1	33	2.1	32	2.1	35	2.3
5号法人	53	3.4	58	3.7	58	3.7	55	3.5
6号法人	12	0.8	12	0.8	13	0.8	14	0.9
7号法人	58	3.7	60	3.9	60	3.9	67	4.3
8号法人	5	0.3	5	0.3	6	0.4	6	0.4
9号法人	13	0.8	13	0.8	12	0.8	12	0.8
合計	1,530	98.5	1,545	99.4	1,539	99.0	1,554	100.0

資料:課税状況等の調 1表

※構成比は R2年度=100 とした場合の表示

(3) 調定額の推移

(単位:千円)

区 分	29 年度	30 年度	元 年度	2 年度
均等割	標準税額	173,008	169,423	176,283
	超過税額	-	-	-
	計	173,008	169,423	176,283
税割	標準税額	289,495	336,947	350,265
	超過税額	-	-	-
	計	289,495	336,947	350,265
合計	標準税額	462,503	506,370	526,548
	超過税額	-	-	-
	計	462,503	506,370	526,548

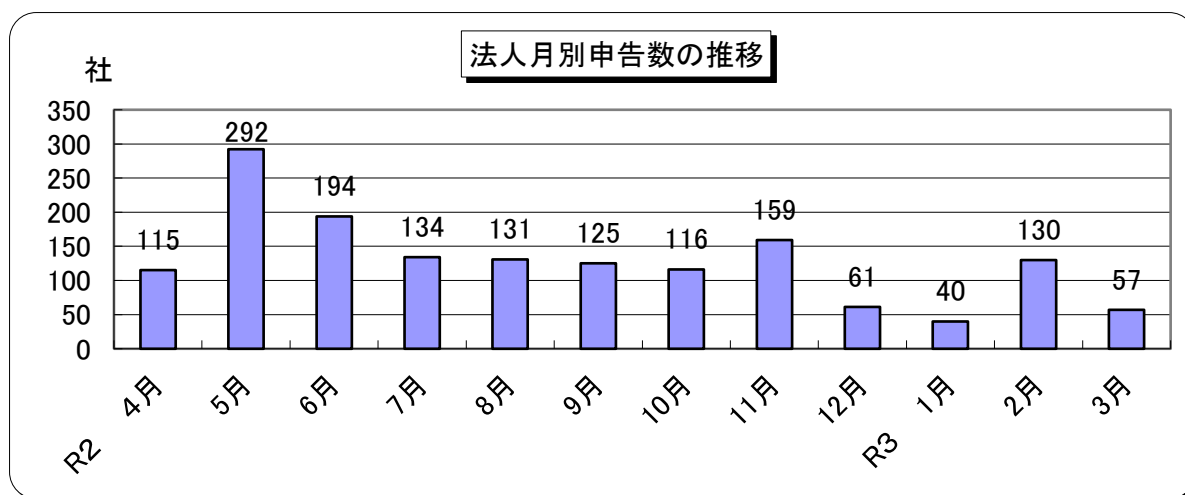
資料:課税状況等の調 32表、48表

(4) 法人の申告月による分類

(令和2年4月～令和3年3月)

(単位:社)

申告月 区分	R2	5月	6月	7月	8月	9月	10月	11月	12月	R3	2月	3月	計	
	4月									1月				
法人 号別 数	1号	92	218	92	89	106	94	100	122	41	29	101	28	1,112
	2号		2	1										3
	3号	15	45	35	21	15	19	16	31	14	5	24	14	254
	4号		6	8	3	4	5		5	1	1	1	1	35
	5号	3	9	15	7	3	6		1	2	2	2	6	56
	6号	1	2	3	2	1	1			1	1		3	15
	7号	2	8	31	10	2				2	2	2	1	60
	8号	1		3	1								2	7
	9号	1	2	6	1								2	12
	計	115	292	194	134	131	125	116	159	61	40	130	57	1,554



### Ⅲ. 固定資産税

#### 1. 税率の推移

年度 区分	平成15年度			平成16年度～
	旧更埴市	旧戸倉町	旧上山田町	
税率	1.6%	1.4%	1.55%	1.4%

#### 2. 納税義務者・調定額等の推移

##### (1) 納税義務者数

(単位:人)

区分	令和元年度		令和2年度		令和3年度	
土地	20,089	(22,718)	20,223	(22,870)	20,370	(23,096)
家屋	21,178	(21,999)	21,293	(22,093)	21,399	(22,275)
償却資産	909	(2,214)	912	(2,230)	866	(2,216)
実納税者	26,154		26,254		26,436	

資料:概要調書、調定簿(第2回) ※免税点以上の納税義務者数、( )は総数

##### (2) 課税標準額

(単位:千円)

区分	令和元年度	令和2年度	令和3年度
土地	74,485,426	75,782,417	74,166,449
家屋	122,361,977	127,044,639	117,099,106
償却資産	61,036,633	58,169,430	57,151,522
計	257,884,036	260,996,486	248,403,891

資料:調定簿(第2回)

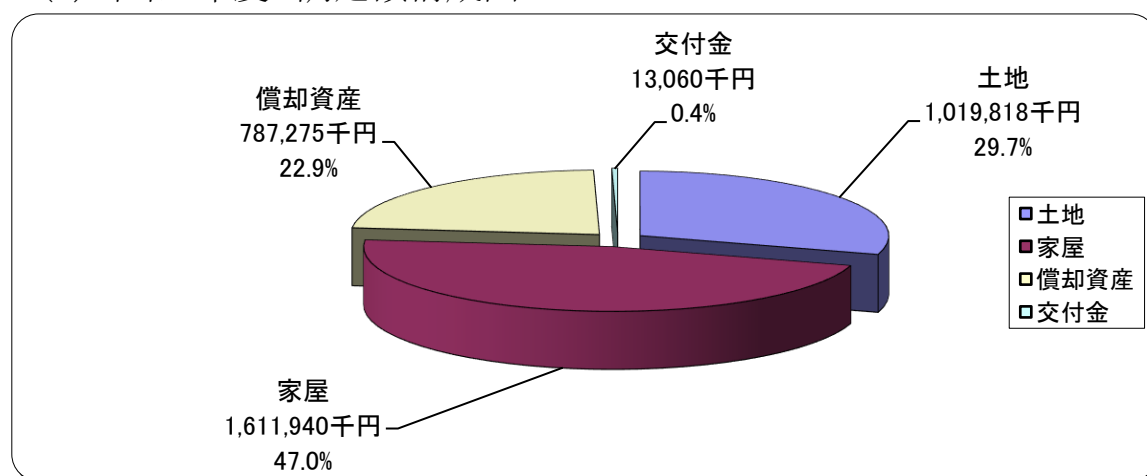
##### (3) 調定額

(単位:千円)

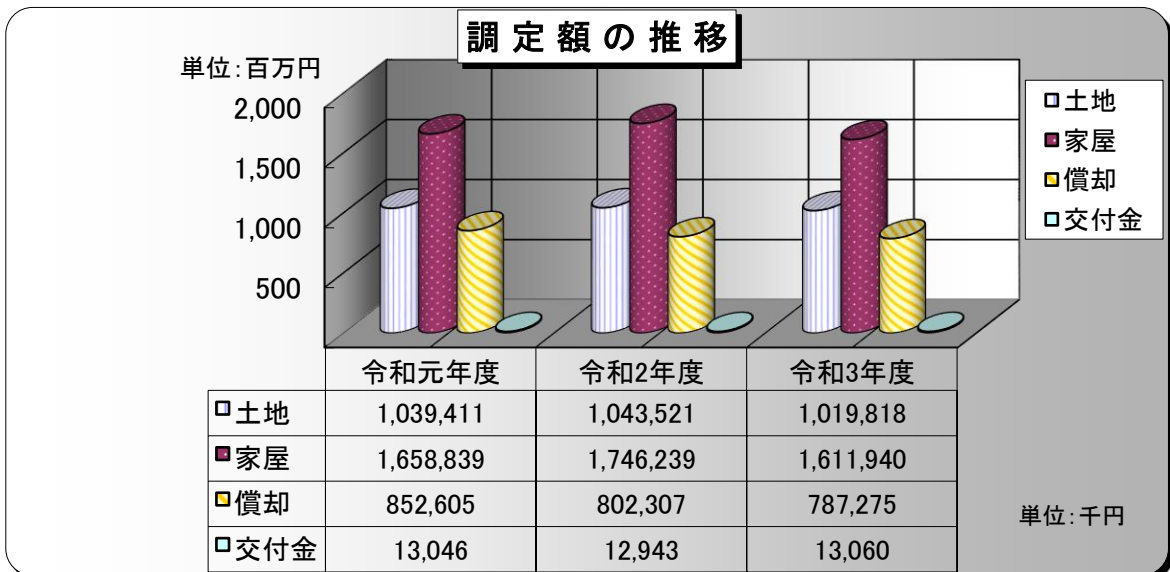
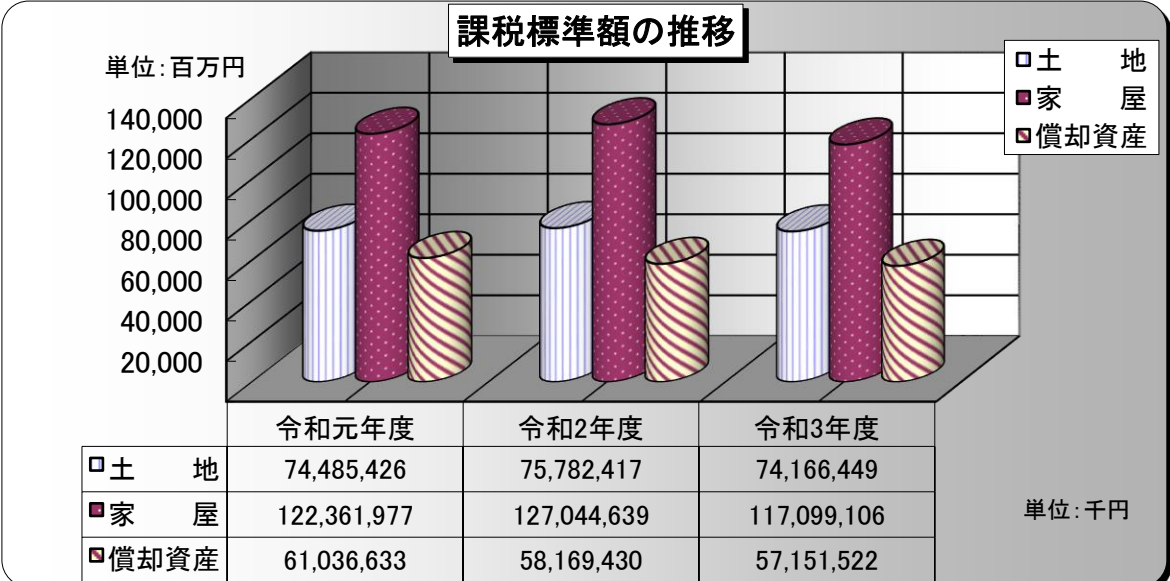
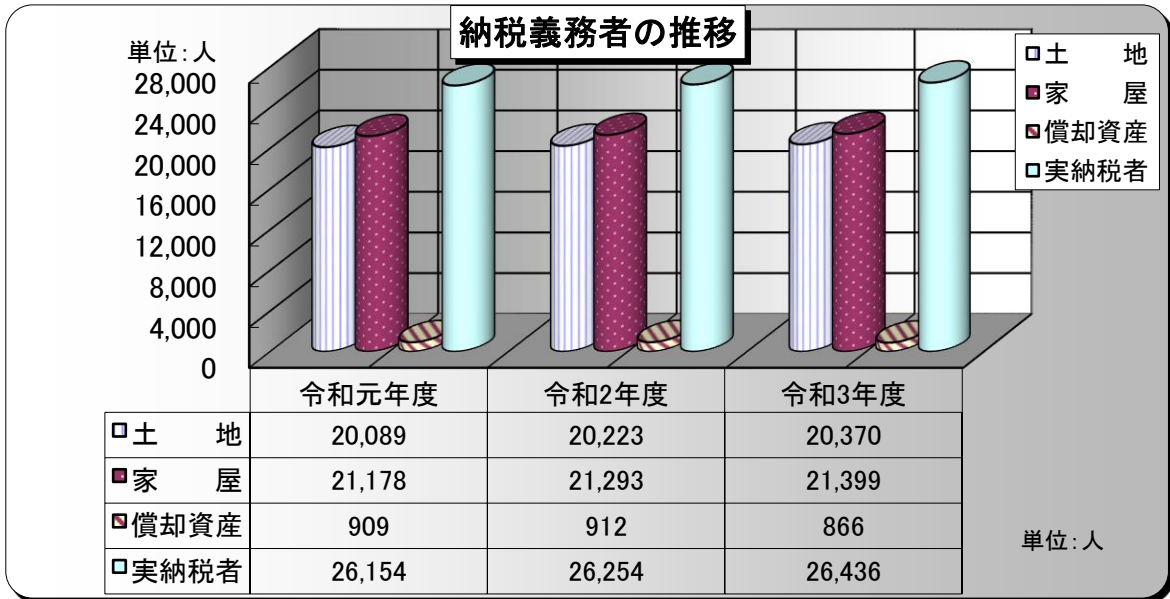
区分	令和元年度	令和2年度	令和3年度
土地	1,039,411	1,043,521	1,019,818
家屋	1,658,839	1,746,239	1,611,940
償却資産	852,605	802,307	787,275
交付金	13,046	12,943	13,060
計	3,563,901	3,605,010	3,432,093

資料:調定簿(第2回)

##### (4) 令和3年度 調定額構成図



(5) 納税義務者・調定額等の推移図



### 3. 土地の概要

#### (1) 地目別内訳

区 分 地 目		納税義務者数(人)		筆 数		地 積 (㎡)			単価価格 (円/㎡)		評 価 額 (千円)		免税点以上 課税標準 (千円)
		個 人	法 人	非 課 税	課 税	非課税地積	総評価地積	免税点以上	平均価格	最高価格	課税総額	免税点以上	
田	一般田	4,612	4	266	13,322	75,305	9,398,386	8,941,874	137	168	1,287,065	1,224,845	1,224,008
	介在田	28	1		39		14,431	14,431	8,153	14,399	117,663	117,663	82,352
畑	一般畑	5,461	10	2,174	22,235	710,741	10,437,862	9,884,670	66	111	687,865	651,675	651,475
	介在畑	67	12		135		54,869	54,830	6,474	18,391	355,246	355,003	248,018
宅 地	小規模住宅	17,850	230		34,779		4,572,606	4,497,185	14,835	36,678	67,833,941	67,104,198	11,151,499
	一般住宅	15,088	150		28,925		4,044,149	4,035,282	12,658	36,678	51,192,719	51,129,873	17,000,476
	商業地等非住	3,646	593		10,459		3,829,198	3,822,464	13,433	36,770	51,435,976	51,422,166	35,811,410
	計	36,584	973	1,434	74,163	895,304	12,445,953	12,354,931	13,696	36,770	170,462,636	169,656,237	63,963,385
鉱 泉 地		9	14	4	45	26	835	835	120,259	2,037,879	100,416	100,416	100,385
池 沼		36		104	38	231,875	8,471	8,471	69	206	588	588	588
山 林	一般林	2,656	51	2,612	14,242	21,500,233	23,906,244	21,847,499	19	31	461,049	422,733	422,715
	介在林												
原 野		748	16	728	1,844	5,033,378	1,635,014	1,522,578	20	86	32,446	30,345	30,337
雑 種 地	ゴルフ場 遊園地等			12		410,191							
	鉄 軌 道		4	311	1,034	47,339	496,509	496,480	1,076	2,391	534,281	534,274	433,406
	そ の 他	1,763	214	1,251	4,570	467,076	1,204,105	1,081,895	8,266	31,825	9,952,927	9,866,992	6,873,307
	計	1,763	218	1,574	5,604	924,606	1,700,614	1,578,375	6,167	31,825	10,487,208	10,401,266	7,306,713
そ の 他				68,969		30,815,853							
合 計		51,964	1,299	77,865	131,667	60,187,321	59,602,679	56,208,494	3,087		183,992,182	182,960,771	74,029,976

資料:概要調書

## 4. 家屋の概要

### (1) 木造家屋

種 目	区 分	棟 数			床 面 積			評 価 額			単 位 当 たり 価 格		
		総 数 (棟)	法定免税点 未満のもの (棟)	法定免税点 以上のもの (棟)	総 数 (㎡)	法定免税点 未満のもの (㎡)	法定免税点 以上のもの (㎡)	総 数 (千円)	法定免税点 未満のもの (千円)	法定免税点 以上のもの (千円)	総 数 (円)	法定免税点 未満のもの (円)	法定免税点 以上のもの (円)
専 用 住 宅		19,503	317	19,186	2,638,418	32,797	2,605,621	52,705,587	35,471	52,670,116	19,976	1,082	20,214
共 同 住 宅 ・ 寄 宿 舎		580	4	576	84,154	708	83,446	1,993,963	9,437	1,984,526	23,694	13,329	23,782
併 用 住 宅	住 宅 部 分 1	656	14	642	77,468	1,230	76,238	1,016,406	3,751	1,012,655	13,120	3,050	13,283
	そ の 他 の 用 の 部 分 2	656	14	642	27,553	321	27,232	417,121	550	416,571	15,139	1,713	15,297
	計 (棟数については1の数値)	656	14	642	105,021	1,551	103,470	1,433,527	4,301	1,429,226	13,650	2,773	13,813
旅 館 ・ 料 亭 ・ ホ テ ル		39	9	30	13,470	4,789	8,681	124,773	62,419	62,354	9,263	13,034	7,183
事 務 所 ・ 銀 行 ・ 店 舗		430	27	403	50,707	3,115	47,592	847,666	47,366	800,300	16,717	15,206	16,816
劇 場 ・ 病 院		38	0	38	5,246	0	5,246	170,402	0	170,402	32,482	0	32,482
工 場 ・ 倉 庫		903	46	857	70,768	2,946	67,822	399,296	5,494	393,802	5,642	1,865	5,806
土 蔵		132	8	124	8,253	458	7,795	9,192	255	8,937	1,114	557	1,147
附 属 家		6,128	463	5,665	272,596	16,679	255,917	1,070,654	19,411	1,051,243	3,928	1,164	4,108
合 計		28,409	888	27,521	3,248,633	63,043	3,185,590	58,755,060	184,154	58,570,906	18,086	2,921	18,386

資料:概要調書

(2) 木造以外の家屋

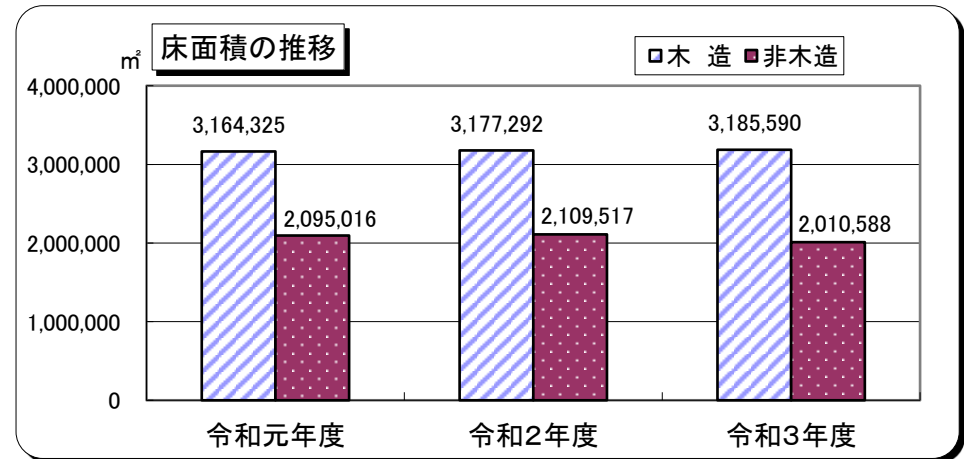
区分 種 目	棟 数			床 面 積			評 価 額			単 位 当 たり 価 格		
	総 数 (棟)	法定免税点 未満のもの (棟)	法定免税点 以上のもの (棟)	総 数 (㎡)	法定免税点 未満のもの (㎡)	法定免税点 以上のもの (㎡)	総 数 (千円)	法定免税点 未満のもの (千円)	法定免税点 以上のもの (千円)	総 数 (円)	法定免税点 未満のもの (円)	法定免税点 以上のもの (円)
事務所・店舗・百貨店	735	31	704	279,322	9,171	270,151	13,237,928	383,695	12,854,233	47,393	41,838	47,582
住宅・アパート	3,228	23	3,205	545,326	9,133	536,193	17,440,190	294,782	17,145,408	31,981	32,277	31,976
病院・ホテル	98	26	72	181,146	58,177	122,969	9,640,029	2,304,329	7,335,700	53,217	39,609	59,655
工場・倉庫・市場	4,547	201	4,346	997,607	32,672	964,935	23,512,679	686,240	22,826,439	23,569	21,004	23,656
そ の 他	3,592	137	3,455	122,904	6,564	116,340	1,315,857	233,090	1,082,767	10,706	35,510	9,307
合 計	12,200	418	11,782	2,126,305	115,717	2,010,588	65,146,683	3,902,136	61,244,547	30,638	33,721	30,461

資料:概要調書

(3) 年度別家屋床面積の推移(免点以上)

(単位:㎡・%)

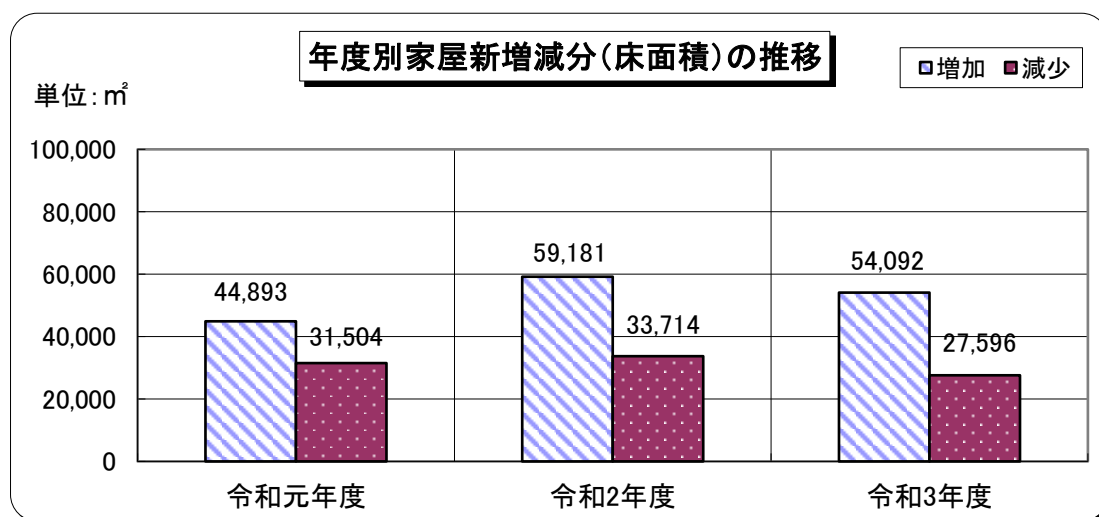
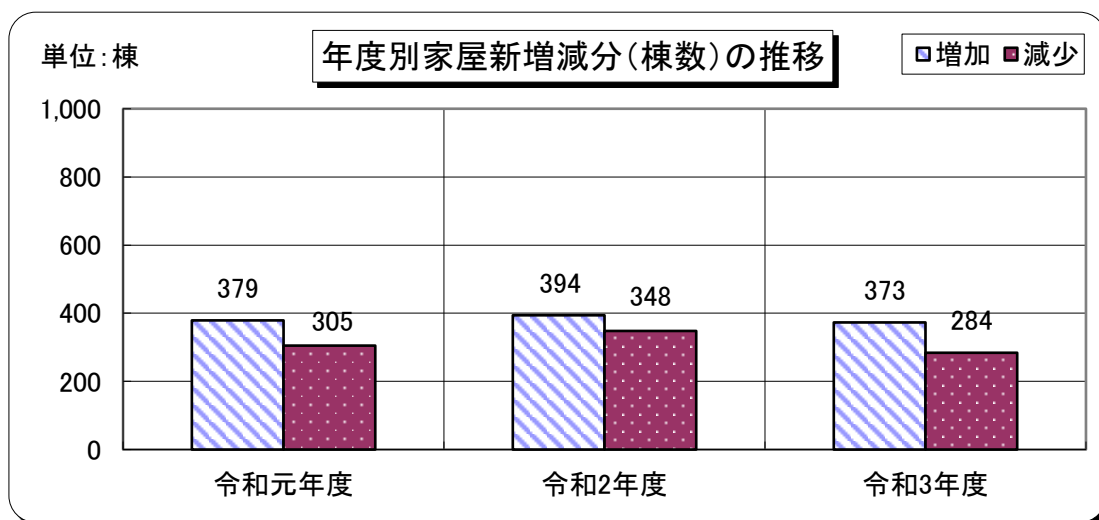
区 分	年 度	令和元年度	令和2年度	令和3年度
木 造		3,164,325	3,177,292	3,185,590
非 木 造		2,095,016	2,109,517	2,010,588
総 面 積		5,259,341	5,286,809	5,196,178
前年対比		100.3	100.5	98.3



#### (4) 年度別家屋新增減分の推移

区分	年度	増 加		減 少	
		棟 数	床面積 / m <sup>2</sup>	棟 数	床面積 / m <sup>2</sup>
木 造	元	305	34,196	216	20,392
	2	334	35,807	264	24,427
	3	306	36,387	203	19,512
非木造	元	74	10,697	89	11,112
	2	60	23,374	84	9,287
	3	67	17,705	81	8,084
合 計	元	379	44,893	305	31,504
	2	394	59,181	348	33,714
	3	373	54,092	284	27,596

資料:概要調書



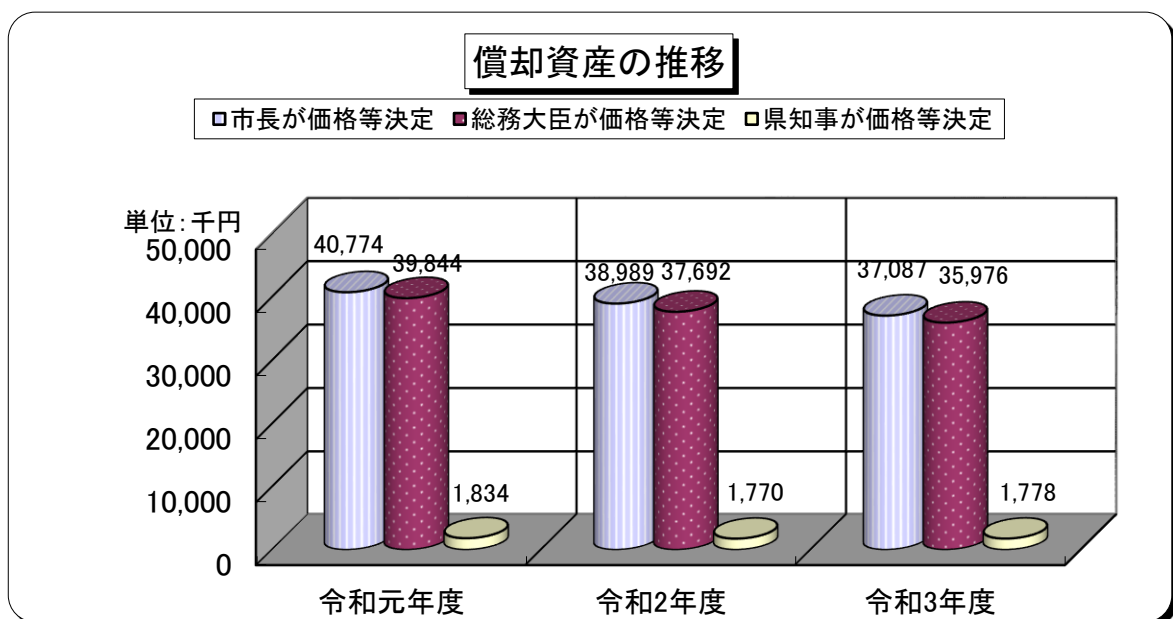


## 5. 償却資産の推移

(単位:人・百万円・%)

区 分		令和元年度		令和2年度		令和3年度	
		決定価格	構成比 %	決定価格	構成比 %	決定価格	構成比 %
市長が価格を決定したものの	構 築 物	5,971	7.2	5,892	7.5	5,888	7.9
	機械及び装置	29,837	36.2	28,018	35.7	25,979	34.7
	船 舶	-	-	-	-	-	-
	航 空 機	-	-	-	-	-	-
	車両及び運搬具	159	0.2	177	0.2	160	0.2
	工具器具備品	4,807	5.8	4,902	6.2	5,060	6.8
	調 整 額	-	-	-	-	-	-
計	40,774	49.5	38,989	49.7	37,087	49.6	
法第三八九条	総務大臣が価格等を決定したものの	39,844	48.3	37,692	48.0	35,976	48.1
	県知事が価格等を決定したものの	1,834	2.2	1,770	2.3	1,778	2.4
	計	41,678	50.5	39,462	50.3	37,754	50.4
法第743条第1項により県知事が価格等を決定したものの		-	-	-	-	-	-
合 計		82,452	100.0	78,451	100.0	74,841	100.0
前年対比 %		97.8		95.1		95.4	
課税標準額		61,033		58,181		57,447	
前年対比		99.1		95.3		98.7	
納税義務者	個 人	849	38.3	843	37.8	846	38.2
	法 人	1,365	61.7	1,387	62.2	1,370	61.8
	合 計	2,214	100.0	2,230	100.0	2,216	100.0
	前年対比 %	99.6		100.7		99.4	

資料:概要調書



## IV. 都市計画税

### 1. 税率の推移

年度 区分	平成15年度			平成16年度～ 千曲市
	旧更埴市	旧戸倉町	旧上山田町	
税率	課税なし	0.1%	0.1%	0.1%

### 2. 納税義務者・調定額等の推移

#### (1) 納税義務者数

(単位:人)

区分	令和元年度		令和2年度		令和3年度	
土地	19,859	(21,387)	19,991	(21,536)	20,141	(21,750)
家屋	21,005	(21,815)	21,124	(21,914)	21,237	(22,018)
実納税者	25,558		25,653		25,828	

資料: 概要調書、調定簿(第2回) ※免税点以上の納税義務者数、( )は総数

#### (2) 課税標準額

(単位:千円)

区分	令和元年度	令和2年度	令和3年度
土地	101,218,471	102,418,556	100,336,081
家屋	121,813,978	126,488,072	116,597,560
計	223,032,449	228,906,628	216,920,679

資料: 調定簿(第2回)

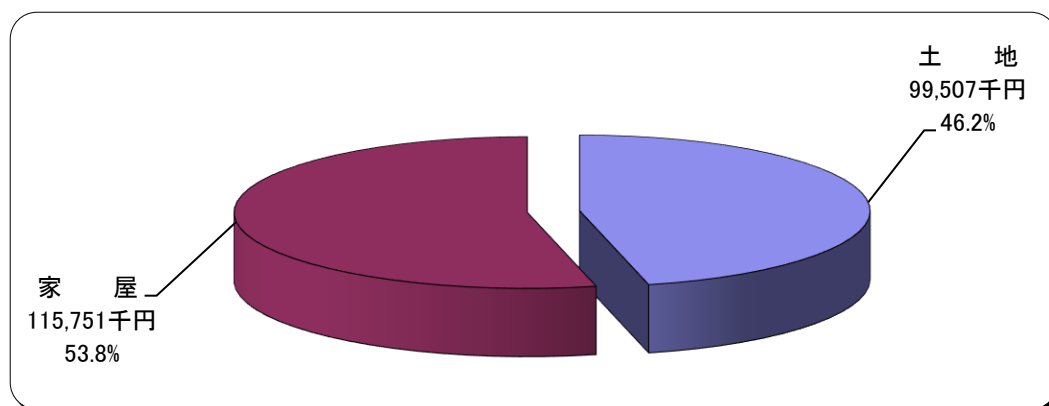
#### (3) 調定額

(単位:千円)

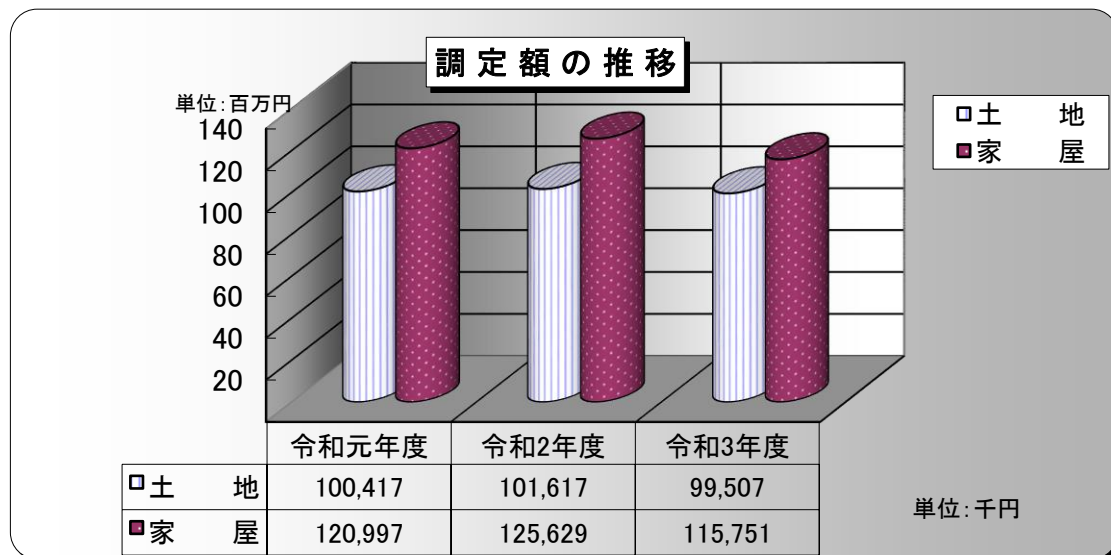
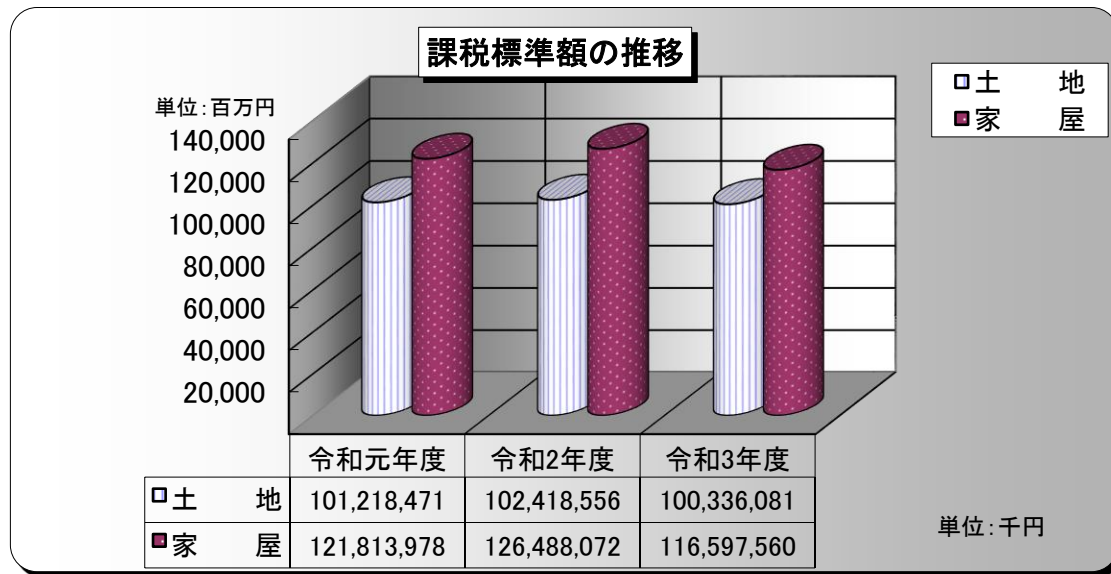
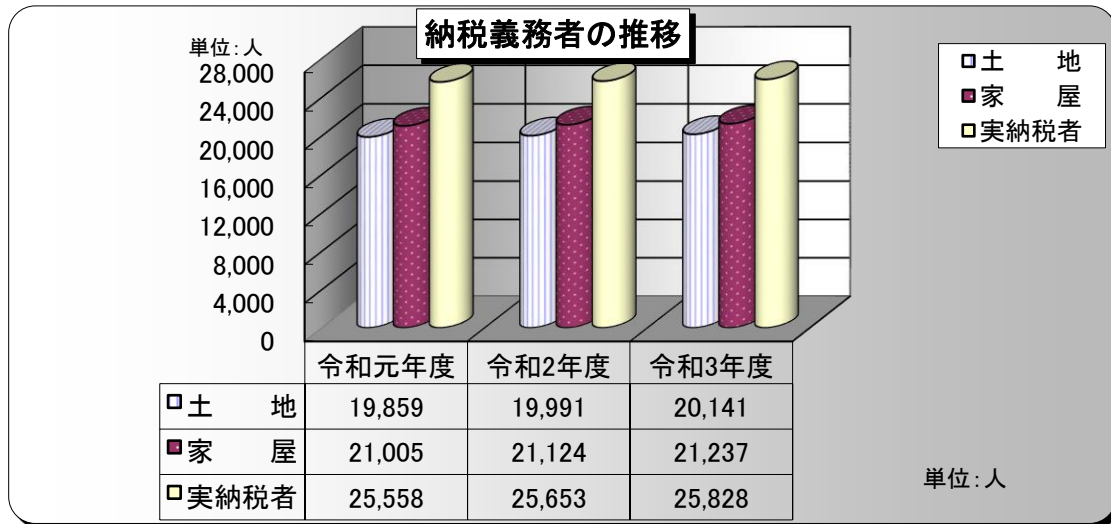
区分	令和元年度	令和2年度	令和3年度
土地	100,417	101,617	99,507
家屋	120,997	125,629	115,751
計	221,414	227,246	215,258

資料: 調定簿(第2回)

#### (4) 令和3年度 調定額構成図



(5) 納税義務者・調定額等の推移図



# V. 諸 税

## 1. 軽自動車税

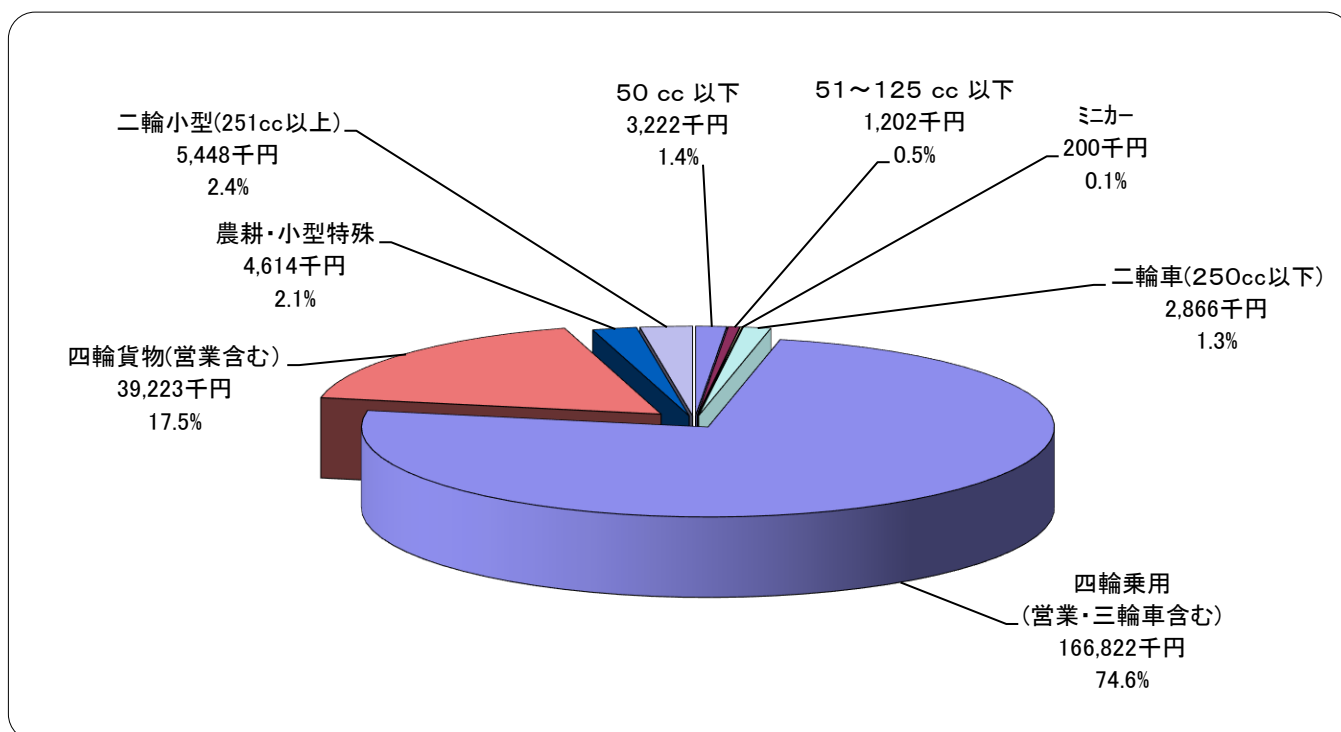
### (1) 税率・課税台数・調定額の推移

区 分	年 度	税 率 (円)	元 年 度		2 年 度		3 年 度	
			課 税 台 数 (台)	調 定 額 (千円)	課 税 台 数 (台)	調 定 額 (千円)	課 税 台 数 (台)	調 定 額 (千円)
原 動 機 付 自 転 車	総排気量 50 cc 以下	2,000	1,791 (7)	3,582	1,691 (6)	3,382	1,611 (6)	3,222
	〃 90 cc 以下	2,000	176 (3)	352	174 (3)	348	169 (3)	338
	〃 125 cc 以下	2,400	328 (5)	787	348 (5)	835	360 (6)	864
	ミニカー	3,700	57	211	55	204	54	200
	計		2,352 (15)	4,932	2,268 (14)	4,769	2,194 (15)	4,624
軽 自 動 車 ・ 小 型 特 殊 自 動 車	二 輪 車 (250 cc以下)	3,600	785 (5)	2,826	788 (4)	2,837	796 (4)	2,866
	三 輪 車	3,100	0	0	0	0	0	0
	三 輪 車 (新税率適用分)	3,900	0	0	0	0	0	0
	三 輪 車 (重課税率適用分)	4,600	2	9	1	5	1	5
	三 輪 車 (75%軽課税率適用分)	1,000	0	0	0	0	0	0
	三 輪 車 (50%軽課税率適用分)	2,000	0	0	0	0	0	0
	三 輪 車 (25%軽課税率適用分)	3,000	0	0	0	0	0	0
	四 輪 乗 用	7,200	9,169 (214)	66,017	7,953 (187)	57,262	6,984 (155)	50,285
	四 輪 乗 用 (新税率適用分)	10,800	3,656 (82)	39,485	4,826 (115)	52,121	6,065 (134)	65,502
	四 輪 乗 用 (重課税率適用分)	12,900	3,256 (132)	42,002	3,458 (128)	44,608	3,546 (146)	45,743
	四 輪 乗 用 (75%軽課税率適用分)	2,700	0	0	0	0	0	0
	四 輪 乗 用 (50%軽課税率適用分)	5,400	202	1,091	161 (1)	869	81 (3)	437
	四 輪 乗 用 (25%軽課税率適用分)	8,100	659 (10)	5,338	737 (9)	5,970	598 (10)	4,844
	四 輪 乗 用 (営業)	5,500	1	6	1	6	1	6
	四 輪 乗 用 (営業) (新税率適用分)	6,900	0	0	0	0	0	0
	四 輪 乗 用 (営業) (重課税率適用分)	8,200	0	0	0	0	0	0
	四 輪 乗 用 (営業) (75%軽課税率適用分)	1,800	0	0	0	0	0	0
	四 輪 乗 用 (営業) (50%軽課税率適用分)	3,500	0	0	0	0	0	0
	四 輪 乗 用 (営業) (25%軽課税率適用分)	5,200	0	0	0	0	0	0
	四 輪 貨 物	4,000	3,065 (82)	12,260	2,690 (68)	10,760	2,348 (59)	9,392
四 輪 貨 物 (新税率適用分)	5,000	1,414 (33)	7,070	1,767 (49)	8,835	2,107 (56)	10,535	
四 輪 貨 物 (重課税率適用分)	6,000	3,099 (108)	18,594	3,103 (97)	18,618	3,129 (101)	18,774	
四 輪 貨 物 (75%軽課税率適用分)	1,300	1	1	0	0	0	0	
四 輪 貨 物 (50%軽課税率適用分)	2,500	0	0	0	0	0	0	
四 輪 貨 物 (25%軽課税率適用分)	3,800	19	72	15	57	37	141	

区 分		年 度	税 率 (円)	元 年 度		2 年 度		3 年 度	
				課 税 台 数 (台)	調 定 額 (千円)	課 税 台 数 (台)	調 定 額 (千円)	課 税 台 数 (台)	調 定 額 (千円)
軽自動車・ 小型特殊自動車	一 般	四輪貨物(営業)	3,000	50	150	41	123	35	105
		四輪貨物(営業) (新税率適用分)	3,800	23	87	31	118	36	137
		四輪貨物(営業) (重課税率適用分)	4,500	30	135	32	144	33	149
		四輪貨物(営業) (75%軽課税率適用分)	1,000	0	0	0	0	0	0
		四輪貨物(営業) (50%軽課税率適用分)	1,900	0	0	0	0	0	0
		四輪貨物(営業) (25%軽課税率適用分)	2,900	1	3	2	6	0	0
	雪 上 車	3,600	1	4	1	4	1	4	
	農 耕 用	2,400	1,258 (5)	3,019	1,267 (5)	3,041	1,279 (5)	3,070	
	小型特殊車	5,900	269 (39)	1,587	257 (39)	1,516	261 (38)	1,540	
	計			26,960 (710)	199,756	27,131 (702)	206,900	27,338 (711)	213,535
	二輪小型 (251cc以上)	6,000	902	5,412	902	5,412	908	5,448	
	合計			30,214 (725)	210,100	30,301 (716)	217,081	30,440 (726)	223,607

(注)課税状況等の調 33表 ( )は、外書数値・減免・非課税台数 ※過年度分含まず

## (2) 令和3年度 調定額構成図



## 2. 市たばこ税

### (1) 課税状況の推移

区 分 \ 年 度	30年度	元年度	2年度
売渡本数(本)	61,876,598	59,935,996	58,175,278
税額(千円)	334,119	339,597	342,040
前年比(%)	99.2	101.6	100.7

## 3. 特別土地保有税

昭和48年に土地投機の抑制及び土地供給の促進を目的に創設。平成15年度より課税停止。

## 4. 入湯税

### (1) 税率

税 率	宿泊入湯者	日帰り入湯者
	150円	50円

### (2) 課税状況の推移

区 分 \ 年 度	30年度		元年度		2年度	
	宿泊人数(人)	日帰人数(人)	宿泊人数(人)	日帰人数(人)	宿泊人数(人)	日帰人数(人)
4月	23,261	18,438	21,218	19,904	11,284	12,347
5月	25,199	16,019	23,378	16,607	3,669	5,552
6月	25,842	14,153	26,461	15,300	2,437	3,342
7月	23,737	13,534	22,456	14,311	10,017	8,043
8月	21,797	12,682	19,768	14,699	12,075	9,598
9月	30,778	13,558	28,541	14,333	12,069	8,225
10月	23,778	14,999	22,082	14,508	11,719	7,933
11月	32,450	13,509	26,976	14,944	20,011	9,719
12月	32,625	14,930	32,480	19,761	23,809	11,733
1月	28,315	20,584	27,656	25,023	13,504	12,764
2月	23,620	22,451	25,367	22,392	6,846	14,814
3月	21,407	19,212	22,786	17,954	5,927	13,831
合 計	312,809	194,069	299,169	209,736	133,367	117,901
前年比(%)	93.7	93.9	95.6	108.1	44.6	56.2
税額(千円)	56,624		55,362		25,900	

## 5. 国民健康保険税

### (1) 税率の推移

区 分		年 度						
		23・24・25 年度	26年度	27年度	28・29 年度	30年度	元年度	2・3年度
所 得 割 (%)	医 療	5.9	6.5	6.5	6.5	7.7	7.7	7.7
	支 援 金	1.8	2.4	2.4	2.4	2.4	2.4	2.4
	介 護	1.8	2.0	2.0	2.0	1.8	1.8	1.8
資 産 割 (%)	医 療	18.0	18.0	18.0	18.0	18.0	18.0	18.0
	支 援 金	6.0	6.0	6.0	6.0	5.3	5.3	5.3
	介 護	5.0	5.0	5.0	5.0	4.2	4.2	4.2
均等割 1人 (円)	医 療	16,500	17,300	17,300	17,300	19,500	19,500	19,500
	支 援 金	6,500	7,700	7,700	7,700	7,500	7,500	7,500
	介 護	7,000	7,700	7,700	7,700	7,300	7,300	7,300
平等割1世帯 (円)	医 療	18,500	19,400	19,400	19,400	22,000	22,000	22,000
	支 援 金	7,000	7,200	7,200	7,200	7,200	7,200	7,200
	介 護	5,900	6,400	6,400	6,400	6,300	6,300	6,300
課税限度額 (円)	医 療	510,000	510,000	520,000	540,000	580,000	610,000	630,000
	支 援 金	140,000	160,000	170,000	190,000	190,000	190,000	190,000
	介 護	120,000	140,000	160,000	160,000	160,000	160,000	170,000

### (2) 加入者の状況

区 分		30年度	元年度	2年度	3年度
一 般 被 保 険 者 数	一般被保険者 世 帯 数	7,747世帯 (3,201)	7,636世帯 (3,175)	7,460世帯 (3,084)	7,470世帯 (3,009)
	混 合 世 帯 数	51世帯 (3)	18世帯 (0)	0世帯 (0)	0世帯 (0)
	計	7,798世帯 (3,204)	7,654世帯 (3,175)	7,460世帯 (3,084)	7,470世帯 (3,009)
退職被保険者世帯数		68世帯 (105)	10世帯 (25)	0世帯 (0)	0世帯 (0)
計		7,866世帯 (3,309)	7,664世帯 (3,200)	7,460世帯 (3,084)	7,470世帯 (3,009)
擬制世帯主数		2,024世帯 (808)	2,077世帯 (855)	2,046世帯 (847)	2,088世帯 (884)
一般被保険者数 (1)		12,408人 (3,746)	11,929人 (3,689)	11,489人 (3,585)	11,387人 (3,458)
退 職 被 保 険 者 等 数	退 職 本 人 数	119人 (108)	28人 (25)	0人 (0)	0人 (0)
	被 扶 養 者 数	25人 (17)	3人 (1)	0人 (0)	0人 (0)
	計 (2)	144人 (125)	31人 (26)	0人 (0)	0人 (0)
合 計 (1) + (2)		12,552人 (3,871)	11,960人 (3,715)	11,489人 (3,585)	11,387人 (3,458)

※ 当初課税・( )内は、介護分

## (3) 調定額の推移

(単位:千円・%)

年 度 区 分		2年度						3年度						
		医療分		介護分		支援金分		医療分		介護分		支援金分		
一般被保険者	応能割	所得割	396,297	(51.5)	35,364	(48.5)	111,717	(44.5)	378,416	(50.7)	29,341	(43.0)	116,257	(47.7)
		資産割	54,635	(7.1)	4,594	(6.3)	10,795	(4.3)	51,501	(6.9)	2,729	(4.0)	14,867	(6.1)
	応益割	均等割	188,529	(24.5)	20,781	(28.5)	73,808	(29.4)	186,596	(25.0)	20,675	(30.3)	70,681	(29.0)
		平等割	130,047	(16.9)	12,177	(16.7)	54,728	(21.8)	129,871	(17.4)	15,489	(22.7)	41,921	(17.2)
	現年度分		769,508	(100.0)	72,916	(100.0)	251,048	(100.0)	746,384	(100.0)	68,234	(100.0)	243,726	(100.0)
	(うち特徴分)		(174,526)		(71)		(57,069)		(174,108)		(56)		(56,972)	
	過年度分		3,278		326		1,080		2,647		311		863	
計		772,786		73,242		252,128		749,031		68,545		244,589		
退職被保険者	応能割	所得割	0	(0)	0	(0)	0	(0)	0	(0)	0	(0)	0	(0)
		資産割	0	(0)	0	(0)	0	(0)	0	(0)	0	(0)	0	(0)
	応益割	均等割	0	(0)	0	(0)	0	(0)	0	(0)	0	(0)	0	(0)
		平等割	0	(0)	0	(0)	0	(0)	0	(0)	0	(0)	0	(0)
	現年度分		0	(0)	0	(0)	0	(0)	0	(0)	0	(0)	0	(0)
	(うち特徴分)		(0)		(0)		(0)		(0)		(0)		(0)	
	過年度分		0		0		0		0		0		0	
計		0		0		0		0		0		0		
全被保険者	応能割	所得割	396,297	(51.5)	35,364	(48.5)	111,717	(44.5)	378,416	(49.2)	29,341	(40.2)	116,257	(46.3)
		資産割	54,635	(7.1)	4,594	(6.3)	10,795	(4.3)	51,501	(6.7)	2,729	(3.7)	14,867	(5.9)
	応益割	均等割	188,529	(24.5)	20,781	(28.5)	73,808	(29.4)	186,596	(24.2)	20,675	(28.4)	70,681	(28.2)
		平等割	130,047	(16.9)	12,177	(16.7)	54,728	(21.8)	129,871	(16.9)	15,489	(21.2)	41,921	(16.7)
	現年度分		769,508	(100.0)	72,916	(100.0)	251,048	(100.0)	746,384	(97.0)	68,234	(93.6)	243,726	(97.1)
	(うち特徴分)		(174,526)		(71)		(57,069)		(174,108)		(56)		(56,972)	
	過年度分		3,278		326		1,080		2,647		311		863	
小 計		772,786		73,242		252,128		749,031		68,545		244,589		
合 計		1,098,156(うち特徴分 231,666)						1,062,165(うち特徴分 231,136)						
世帯当り税額		100,833 円		22,888 円		32,898 円		100,272 円		22,780 円		32,743 円		
一人当り税額		64,614 円		19,715 円		21,081 円		65,780 円		19,822 円		21,480 円		

※ 当初課税



## (4)軽減及び減免額

(単位:千円)

区 分		2年度			3年度			備 考	
		医 療	介 護	支援金	医 療	介 護	支援金		
一 般	軽 減	均等割	62,605	7,204	24,079	63,790	7,312	24,535	
		平等割	46,200	5,577	15,120	47,506	5,723	15,547	
		小 計	108,805	12,781	39,199	111,296	13,035	40,082	
	減 免	0	0	0	0	0	0		
	限度超過額	28,061	1,727	9,582	21,716	738	7,468		
	計	136,866	14,508	48,781	133,012	13,773	47,550		
退 職	軽 減	均等割	0	0	0	0	0	0	
		平等割	0	0	0	0	0	0	
		小 計	0	0	0	0	0	0	
	減 免	0	0	0	0	0	0		
	限度超過額	0	0	0	0	0	0		
	計	0	0	0	0	0	0		
全 被 保 険 者	軽 減	均等割	62,605	7,204	24,079	63,790	7,312	24,535	
		平等割	46,200	5,577	15,120	47,506	5,723	15,547	
		小 計	108,805	12,781	39,199	111,296	13,035	40,082	
	減 免	0	0	0	0	0	0		
	限度超過額	28,061	1,727	9,582	21,716	738	7,468		
	計	136,866	14,508	48,781	133,012	13,773	47,550		
7割軽減定義		R2 世帯の合計所得が33万円以下 R3 世帯の合計所得が43万円+10万円×(給与所得者等の数-1)以下							
5割軽減定義		R2 世帯の合計所得が33万円+(被保険者数×28.5万円)以下 R3 世帯の合計所得が43万円+(被保険者数×28.5万円)+(10万円×(給与所得者等の数-1))以下							
2割軽減定義		R2 世帯の合計所得が33万円+(被保険者数×52万円)以下 R3 世帯の合計所得が43万円+(被保険者数×52万円)+(10万円×(給与所得者等の数-1))以下							

※ 当初課税

## (5)軽減及び減免人員・世帯

(単位:人・世帯)

区 分		2年度			3年度			備 考	
		医 療	介 護	支援金	医 療	介 護	支援金		
一 般 被 保 険 者	均 等 割	7割軽減・人	2,455	890	2,455	2,568	927	2,568	
		5割軽減・人	2,280	540	2,280	2,251	539	2,251	
		2割軽減・人	1,760	469	1,760	1,741	416	1,741	
	平 等 割	7割軽減・世帯	1,948	823	1,948	2,038	868	2,038	
		5割軽減・世帯	1,358	466	1,358	1,350	464	1,350	
		2割軽減・世帯	987	381	987	989	344	989	
	減 免 世 帯	0	0	0	0	0	0		
	限度超過世帯	82	21	87	68	15	69		
退 職 被 保 険 者	均 等 割	7割軽減・人	0	0	0	0	0	0	
		5割軽減・人	0	0	0	0	0	0	
		2割軽減・人	0	0	0	0	0	0	
	平 等 割	7割軽減・世帯	0	0	0	0	0	0	
		5割軽減・世帯	0	0	0	0	0	0	
		2割軽減・世帯	0	0	0	0	0	0	
	減 免 世 帯	0	0	0	0	0	0		
	限度超過世帯	0	0	0	0	0	0		
全 被 保 険 者	均 等 割	7割軽減・人	2,455	890	2,455	2,568	927	2,568	
		5割軽減・人	2,280	540	2,280	2,251	539	2,251	
		2割軽減・人	1,760	469	1,760	1,741	416	1,741	
	平 等 割	7割軽減・世帯	1,948	823	1,948	2,038	868	2,038	
		5割軽減・世帯	1,358	466	1,358	1,350	464	1,350	
		2割軽減・世帯	987	381	987	989	344	989	
	減 免 世 帯	0	0	0	0	0	0		
	限度超過世帯	82	21	87	68	15	69		

※ 当初課税

## VI. 収 税

### 1. 市税滞納額の税目別内訳

(単位:千円)

税 目		令和元年度		令和2年度	
		滞納税額	収納率 (%)	滞納税額	収納率 (%)
市 税	個人市民税	23,971	99.1	21,408	99.2
	法人市民税	1,140	99.7	3,715	98.9
	固定資産税	40,884	98.6	63,571	98.1
	軽自動車税 (種別割・環境性能割)	3,783	98.0	3,780	98.3
	都市計画税	2,474	98.7	3,952	98.1
	入湯税	98	99.8	6	100.0
小 計		72,350	98.1	96,432	98.9
国民健康保険税		87,405	92.5	52,490	95.1

※滞納税額は、現年度分と滞納繰越分の計

### 2. 差押及び公売（換価）の状況

(単位:円)

区 分	不 動 産		動 産		債 権	
	件数	税 額	件数	税 額	件数	税 額
元年度末現在 差押中のもの	96	60,802,021	0	0	145	54,820,678
2年度中に 差押えたもの	34	13,258,520	0	0	696	130,260,402
2年度中に納付・換価・ 解除・終了したもの	41	13,571,808	0	0	711	126,465,482
2年度末現在 差押中のもの	89	60,488,733	0	0	130	58,615,598

### 公売（換価）等の執行状況（令和2年度）

区分・種類	不 動 産	動 産	債 権
件 数	4件	0件	323件
金 額	730,000円	0円	26,061,152円

### 3. 不納欠損処分の税目別内訳

(単位:円)

税 目		令和元年度		令和2年度	
		期 数	税 額	期 数	税 額
市 税	個人市民税	195	2,360,006	112	1,312,102
	法人市民税	10	437,333	3	129,100
	固定資産税	242	9,021,974	324	5,579,819
	軽自動車税	112	544,840	38	218,900
	都市計画税	(242)	536,776	(324)	338,782
	入湯税	0	0	0	0
小 計		559	12,900,929	477	7,578,703
国民健康保険税		300	4,921,365	318	4,641,405

#### 4. 不納欠損処分の事由別状況

(令和2年度決算から 単位:円)

条項 税目	法第15条の7第4項 (執行停止3年継続)	法第15条の7第5項 (執行停止即欠損)	法第18条 (執行停止中時効等)	合 計
	個人市民税	42,765	1,076,147	
法人市民税	0	0	129,100	129,100
固定資産税	0	5,422,383	157,436	5,579,819
軽自動車税	0	154,300	64,600	218,900
都市計画税	0	329,218	9,564	338,782
入湯税	0	0	0	0
小 計	42,765	6,982,048	553,890	7,578,703
国民健康保険税	366,900	3,198,600	1,075,905	4,641,405

#### 5. 滞納処分の執行停止の事由別状況

(令和2年度決算から 単位:円)

条項 税目	法第15条の7第1項						法第15条の7 第5項		合 計 税 額
	第1号 滞納処分 する財産がない		第2号 生活を著し く窮迫するため		第3号 所在及び 財産が不明		期数	税 額	
	期数	税 額	期数	税 額	期数	税 額			
市 県 民 税	0	0	0	0	0	0	88	1,727,930	1,727,930
法人市民税	0	0	0	0	0	0	0	0	0
固定資産税 都市計画税	0	0	0	0	0	0	298	5,797,051	5,797,051
入湯税	0	0	0	0	0	0	0	0	0
軽自動車税	0	0	0	0	0	0	21	129,300	129,300
小 計	0	0	0	0	0	0	407	7,654,281	7,654,281
国民健康保険税	0	0	0	0	0	0	184	2,874,500	2,874,500

※市県民税及び固定資産税・都市計画税は、按分率が未定のため県民税・都市計画税を確定できない。

#### 6. 口座振替の利用状況

(単位:人)

年度 税目	令和元年度		令和2年度		利用率の 前年比
	口座振替(人)	利用率 (%)	口座振替(人)	利用率 (%)	
市 県 民 税	3,409	43.8	3,549	44.5	101.6%
固定資産税	16,508	63.3	16,327	62.4	98.6%
軽自動車税	6,835	32.2	6,652	31.2	96.9%
国民健康保険税	4,263	70.0	4,128	71.4	102.0%

# 7. 令和2年度 市 税 等 徴 収 実 績 表

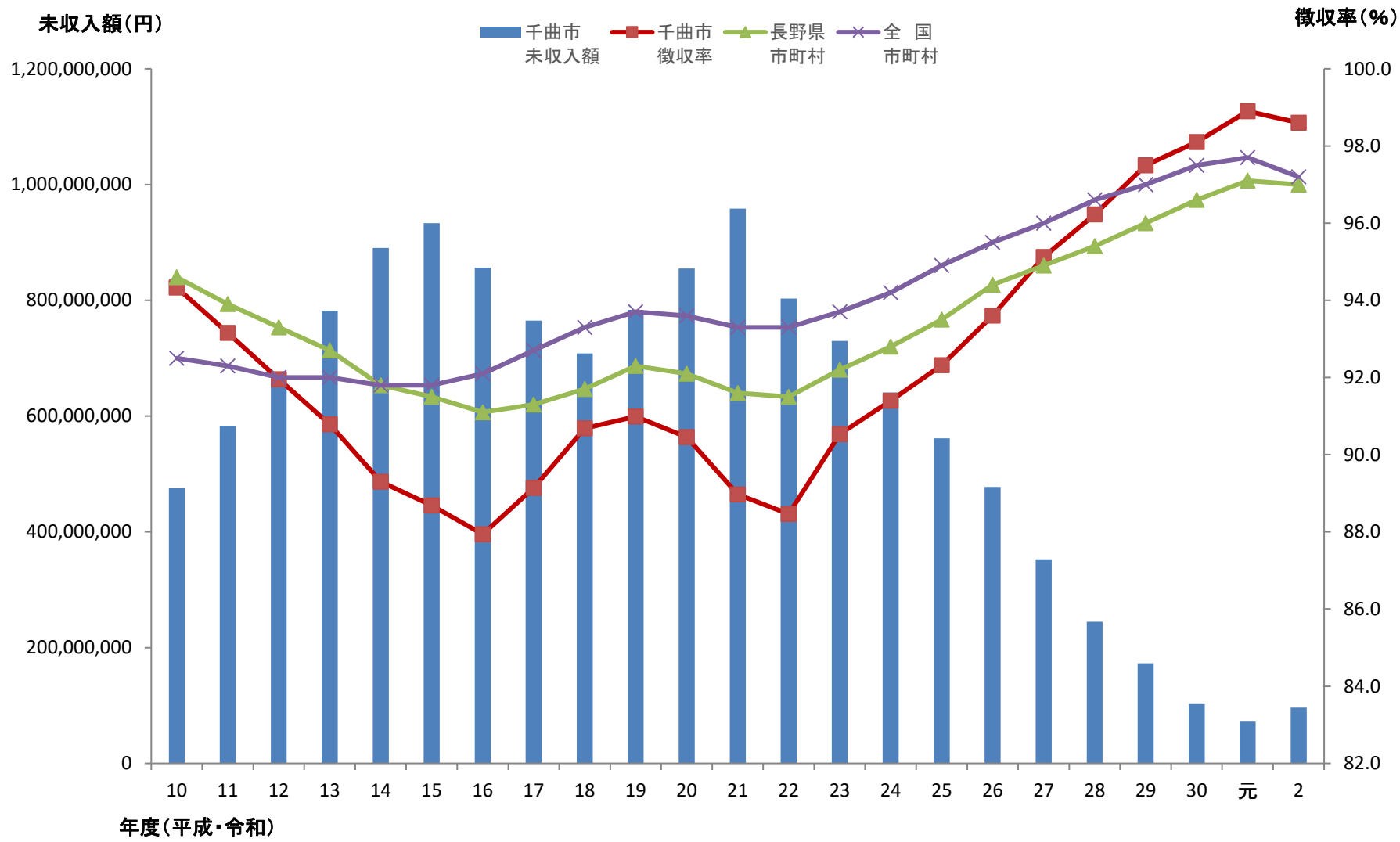
(令和3年5月31日現在 単位:円・%)

税 目 ・ 区 分		予 算 現 額	調 定 額 A	収 入 済 額 B	不 納 欠 損 額	還 付 未 済 金	未 収 入 額	B/A 徴 収 率	前 年 徴 収 率	比 較	
市 民 税	個人市民税	現	2,707,177,000	2,777,231,900	2,766,785,239	0	△ 315,978	10,762,639	99.6	99.7	△ 0.1
		滞	11,963,000	23,920,567	11,962,801	1,312,101	0	10,645,665	50.0	54.6	△ 4.6
		計	2,719,140,000	2,801,152,467	2,778,748,040	1,312,101	△ 315,978	21,408,304	99.2	98.6	0.6
	法人市民税	現	345,127,000	349,673,100	346,242,000	0	0	3,431,100	99.0	99.9	△ 0.9
		滞	715,000	1,129,215	715,815	129,100	0	284,300	63.4	33.3	30.1
		計	345,842,000	350,802,315	346,957,815	129,100	0	3,715,400	98.9	97.5	1.5
固 定 資 産 税	固定資産税	現	3,541,887,000	3,595,613,600	3,552,777,452	928,969	△ 88,407	41,995,586	98.8	99.4	△ 0.6
		滞	14,328,000	40,554,291	14,328,601	4,650,850	0	21,574,840	35.3	44.9	△ 9.6
		計	3,556,215,000	3,636,167,891	3,567,106,053	5,579,819	△ 88,407	63,570,426	98.1	97.6	0.5
	内交付金	現	12,943,000	12,943,500	12,943,500	0	0	0	100.0	100.0	0.0
軽自動車税	現(種別割)	215,688,000	216,990,500	215,389,391	0	△ 21,600	1,622,709	99.3	99.2	0.1	
	現(環境性能割)	12,951,000	12,950,500	12,950,500	0	0	0	100.0	100.0	0.0	
	滞	1,367,000	3,743,217	1,366,890	218,900	0	2,157,427	36.5	42.6	△ 6.1	
	計	230,006,000	233,684,217	229,706,781	218,900	△ 21,600	3,780,136	98.3	97.6	0.7	
市たばこ税	現	342,005,000	342,039,862	342,039,862	0	0	0	100.0	100.0	0.0	
特別土地保有税	現	1,000	0	0	0	0	0	#DIV/0!	#DIV/0!	#DIV/0!	
入 湯 税	現	25,641,000	25,900,100	25,894,500	0	0	5,600	100.0	99.9	0.1	
	滞	98,000	98,400	98,400	0	0	0	100.0	#DIV/0!	#DIV/0!	
	計	25,739,000	25,998,500	25,992,900	0	0	5,600	100.0	100.0	△ 0.0	
都 市 計 画 税	現	222,727,000	226,116,700	223,413,139	58,631	△ 7,893	2,652,823	98.8	99.5	△ 0.7	
	滞	863,000	2,442,848	863,105	280,151	0	1,299,592	35.3	44.9	△ 9.6	
	計	223,590,000	228,559,548	224,276,244	338,782	△ 7,893	3,952,415	98.1	97.8	0.4	
市 税 合 計	現	7,413,204,000	7,546,516,262	7,485,492,083	987,600	△ 433,878	60,470,457	99.2	99.6	△ 0.4	
	滞	29,334,000	71,888,538	29,335,612	6,591,102	0	35,961,824	40.8	48.0	△ 7.2	
	計	7,442,538,000	7,618,404,800	7,514,827,695	7,578,702	△ 433,878	96,432,281	98.6	98.9	△ 0.3	
国 保 税	現年課税分	964,031,000	1,099,853,036	1,075,091,901	0	△ 557,600	25,318,735	97.8	97.6	0.2	
	滞納繰越分	30,975,000	59,196,620	27,383,789	4,641,405	0	27,171,426	46.3	55.1	△ 8.8	
	合 計	995,006,000	1,159,049,656	1,102,475,690	4,641,405	△ 557,600	52,490,161	95.1	94.6	0.5	

8. 市税の年度別調定額・収入額・徴収率等の推移

年度	現年分					滞繰分					合 計					その他	
	調定額	収入済額	欠損額	未収入額	徴収率(%)	調定額	収入済額	欠損額	未収入額	徴収率(%)	調定額	収入済額	欠損額	千曲市 未収入額	千曲市 徴収率	長野県 市町村	全 国 市町村
10	8,089,823,201	7,943,873,680	80,626	145,868,895	98.2	421,749,468	85,101,085	7,147,071	329,501,312	20.2	8,511,572,669	8,028,974,765	7,227,697	475,370,207	94.3	94.6	92.5
11	8,161,397,188	7,968,368,183	20,838	193,008,167	97.6	479,591,760	81,117,576	8,504,202	389,969,982	16.9	8,640,988,948	8,049,485,759	8,525,040	582,978,149	93.2	93.9	92.3
12	7,851,186,445	7,663,165,650	120,927	187,899,868	97.6	580,564,721	90,373,347	11,779,049	478,412,325	15.6	8,431,751,166	7,753,538,997	11,899,976	666,312,193	92.0	93.3	92.0
13	7,937,022,696	7,746,340,906	360,700	190,321,090	97.6	665,860,398	64,134,201	10,170,027	591,556,170	9.6	8,602,883,094	7,810,475,107	10,530,727	781,877,260	90.8	92.7	92.0
14	7,729,489,922	7,529,635,300	0	199,854,622	97.4	778,896,313	68,312,954	19,941,740	690,641,619	8.8	8,508,386,235	7,597,948,254	19,941,740	890,496,241	89.3	91.8	91.8
15	7,499,535,304	7,322,746,463	0	176,788,841	97.6	890,613,024	117,954,859	16,078,177	756,579,988	13.2	8,390,148,328	7,440,701,322	16,078,177	933,368,829	88.7	91.5	91.8
16	7,181,518,125	7,006,993,394	8,644,538	165,880,193	97.6	930,777,804	126,879,850	113,578,051	690,319,903	13.6	8,112,295,929	7,133,873,244	122,222,589	856,200,096	87.9	91.1	92.1
17	7,342,563,098	7,169,756,283	18,284,016	154,522,799	97.6	855,831,847	138,339,043	107,170,233	610,322,571	16.2	8,198,394,945	7,308,095,326	125,454,249	764,845,370	89.1	91.3	92.7
18	7,286,303,191	7,149,916,686	1,421,388	134,965,117	98.1	769,802,430	155,356,698	41,167,038	573,278,694	20.2	8,056,105,621	7,305,273,384	42,588,426	708,243,811	90.7	91.7	93.3
19	8,212,848,783	8,029,953,526	371,365	182,631,971	97.8	708,880,826	87,952,501	20,224,924	600,703,401	12.4	8,921,729,609	8,117,906,027	20,596,289	783,335,372	91.0	92.3	93.7
20	8,486,619,427	8,300,019,061	726,714	185,873,652	97.8	781,956,035	83,915,355	28,861,523	669,179,157	10.7	9,268,575,462	8,383,934,416	29,588,237	855,052,809	90.5	92.1	93.6
21	7,977,055,945	7,763,936,929	199,400	212,990,845	97.3	853,700,790	92,484,161	15,884,972	745,331,657	10.8	8,830,756,735	7,856,421,090	16,084,372	958,322,502	89.0	91.6	93.3
22	7,655,627,215	7,500,618,791	11,183,329	143,850,359	97.9	957,748,447	119,173,757	179,466,054	659,108,636	12.4	8,613,375,662	7,619,792,548	190,649,383	802,958,995	88.5	91.5	93.3
23	7,722,072,834	7,580,861,725	4,517,440	136,700,775	98.2	803,465,472	137,524,991	72,744,750	593,195,731	17.1	8,525,538,306	7,718,386,716	77,262,190	729,896,506	90.5	92.2	93.7
24	7,558,222,395	7,426,808,366	4,568,091	126,846,902	98.3	725,188,009	143,711,871	67,683,516	513,792,622	19.8	8,283,410,404	7,570,520,237	72,251,607	640,639,524	91.4	92.8	94.2
25	7,435,492,786	7,310,735,286	4,920,607	119,843,093	98.3	640,628,841	145,118,661	53,866,935	441,643,245	22.7	8,076,121,627	7,455,853,947	58,787,542	561,486,338	92.3	93.5	94.9
26	7,562,800,688	7,467,667,561	3,902,690	91,259,897	98.7	560,295,608	135,643,349	38,493,914	386,158,345	24.2	8,123,096,296	7,603,310,910	42,396,604	477,418,242	93.6	94.4	95.5
27	7,507,872,107	7,427,044,368	5,186,928	75,651,491	98.9	476,309,974	167,979,199	31,385,356	276,945,419	35.3	7,984,182,081	7,595,023,567	36,572,284	352,596,910	95.1	94.9	96.0
28	7,595,557,608	7,532,687,588	1,787,339	61,230,681	99.2	351,706,181	114,524,925	53,801,517	183,379,739	32.6	7,947,263,789	7,647,212,513	55,588,856	244,610,420	96.2	95.4	96.6
29	7,585,149,490	7,531,530,545	831,965	53,111,987	99.3	244,030,649	99,588,961	24,431,681	120,010,007	40.8	7,829,180,139	7,631,119,506	25,263,646	173,121,994	97.5	96.0	97.0
30	7,611,694,424	7,571,968,347	6,120,909	34,285,330	99.5	173,021,341	63,516,629	41,373,679	68,131,033	36.7	7,784,715,765	7,635,484,976	47,494,588	102,416,363	98.1	96.6	97.5
元	7,728,782,054	7,696,808,489	1,380,535	30,721,549	99.6	102,227,009	49,077,726	11,520,394	41,628,889	48.0	7,835,783,563	7,750,660,715	12,900,929	72,350,438	98.9	97.1	97.7
2	7,546,516,262	7,485,492,083	987,600	60,470,457	99.2	71,888,538	29,335,612	6,591,102	35,961,824	40.8	7,618,404,800	7,514,827,695	7,578,702	96,432,281	98.6	97.0	97.2

速報値 速報値



# 千曲市歌

作詞 金子双葉  
 補作 神尾直子  
 (市歌制定委員会)  
 補作 新実徳英  
 作曲 新実徳英

♩=120 くらい



1. わ が  
 3. あ ら

Chords: F, B $\flat$ , B $\flat$ /D, E/A, Dm7, C7

1. ま ち な が る る ち く ま が ー わ ゆ た  
 2. ま ち な み が ま る る ち や ま や ま ー は ゆ か  
 3. た ち な れ ま き し を や き ま ん ま つ ー は つ か み ら

Chords: F, C/E, Cm6/E $\flat$ , B $\flat$ /D, B $\flat$ , Gm7, C7, F

か り な き る み ず よ ど み な く あ  
 い な き お お す て ひ ど え や ま あ  
 り に の こ そ う ひ と も や り ま あ  
 だ け と せ き ー が な が れ こ て ー も か わ

Chords: B $\flat$ , F, B $\flat$ , B $\flat$ m, Am7, D7

ら た な う る お い も た ら し ー て た い  
 ら た な か と せ き ー を ま た き お こ ー し ち く  
 れ た だ け と せ き ー が な が れ こ て ー も か わ

Chords: Gm7, E/A, Dm, G7, C, C7

よう を あ び て き ら き ら と さ  
 ま の だ お い ち か け め ら る ひ  
 ら ぬ お も い こ の さ き ら も ひ

Chords: F, F7, B $\flat$ , Gm7, G7, C7

ざ な み き ら め く そ の な が ー れ つ  
 か り を き ま と め い し そ の な み ど ー り つ  
 と び と ま つ つ み し そ の え が ー お つ

Chords: Dm, Bm7 $^5$ , F/C, D7, Gm7, C7, 1. F

ね に い き お い あ ふ れ た り わ が  
 ね に ど う ど う そ び え た た  
 ね に き ぼ う に あ ふ れ た

2. F D.C. り

Coda F 2 り

## 市 章 意 匠

市章は、千曲市の誕生にあたり、広く一般から市のシンボルとなるデザインを公募し、全国各地から寄せられた 1,869 作品の中から、市章選考委員会において選考を行い、市民アンケートを経て制定したものである。

デザインは、「共生と交流の和・環をイメージし、千曲市の「千」を表現」したもので、市の将来都市像である「千曲川に月や花が映える共生と交流の都市」実現への願いが込められている。

平成 1 6 年 2 月 6 日 制定

令 和 3 年 度

## 市 税 の 概 要

編集・発行

千曲市総務部 税務課  
債権管理課

〒387-8511 長野県千曲市杭瀬下二丁目1番地

TEL 026-273-1111(代) FAX 026-273-8400

ホームページ <https://www.city.chikuma.lg.jp>

発行年月

令和3年 12 月